

ixina

INSPIRATIONS 2024



ixina.fr

LE PRIX ixina

c'est bien *plus*
qu'un prix, c'est :



Des conseils d'experts,
pour un suivi unique.



Une palette de services
pour vous faciliter la vie :
offres de financement,
livraison accélérée,
pose de votre cuisine...



Un large choix
d'électroménagers
de grandes marques.



Des meubles de qualité,
certifiés, montés
et testés en usine
avec un savoir-faire
mondialement reconnu.





P4CTE ixina

Le pacte ixina,
c'est un *engagement fort*
autour de 4 points :



Si vous trouvez moins cher
ailleurs, on vous rembourse
la différence !*



Votre conseiller
vous offre un devis détaillé
et votre plan 3D !



Votre cuisine de qualité
allemande garantie 10 ans



La garantie
d'un projet achevé



Des engagements qui portent leurs fruits,
puisque ixina a remporté le titre de Meilleure Chaîne
de Magasins de l'Année pour la 6^{ème} année consécutive !

S'engager POUR FAIRE VIVRE NOS VALEURS - / \




Les TRÈS TRÈS BONNES ACTIONS

Avec ses partenaires
Tout Le Monde Contre Le Cancer
en France et Make a Wish
en Belgique, ixina mène des actions
concrètes afin de venir en aide
aux enfants touchés par la maladie.



Make-A-Wish.



#Électro MÉNAGEONS LA PLANÈTE

Depuis 2023, ixina vous propose en priorité des appareils électroménagers de classe A, B, C et D*, plus économiques et moins énergivores. Et ce n'est qu'un début ! Reconditionné, seconde vie, réparation... de nouveaux projets arrivent !


Graine de vie
www.grainedevie.org

Pour chaque cuisine vendue, ixina s'engage avec l'ONG Graine de Vie à replanter des arbres dans les régions déforestées de Madagascar.

DURABILITÉ

Aujourd'hui, 100 % de nos meubles sont fabriqués en Europe et 40 % des matériaux utilisés pour nos panneaux sont recyclés. 70 % des bois utilisés sont issus de forêts gérées durablement.



Le logo PEFC sur nos produits garantit que notre bois provient de forêts gérées durablement, de sources recyclées et contrôlées. Chaque achat d'un produit labellisé PEFC participe à la protection des forêts et des communautés forestières dans le monde
www.pefc-france.org

*Hors froid.



Les différences de prix : ça s'explique...

... par les équipements choisis 8

... par l'implantation de votre cuisine 10

LES DIFFÉRENCES DE PRIX ÇA S'EXPLIQUE...

... par les équipements choisis



Les équipements de série* :

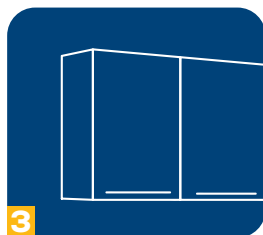
Meuble bas standard




Plan de travail en stratifié



Façades classiques



Meuble haut avec étagères classiques



Armoire avec étagères classiques



Meuble d'angle standard



Détail des options** :

Double coulissant + tiroir



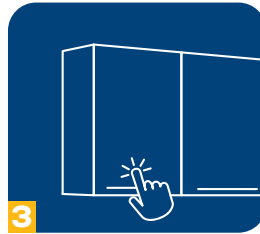
Armoire 5 coulissants intérieurs

Plan de travail en granit



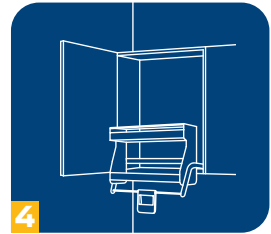
Meuble d'angle sortant

Façades anti-traces



Système de tri des déchets sous-évier

Meuble haut avec système «iMove» abaissable



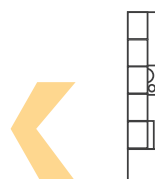
Bloc Prises

➤ LES DIFFÉRENCES DE PRIX ÇA S'EXPLIQUE...

... par l'implantation de votre cuisine

Chez ixina, il y a toujours une implantation de cuisine adaptée à votre budget ! Et comme toujours, nous sommes là pour vous conseiller et vous garantir le prix juste.

MODÈLE PRÉSENTÉ : Moda



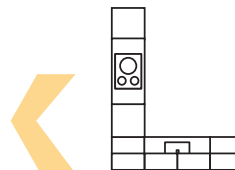
**IMPLANTATION
LINÉAIRE**

3 490 €

Dont éco-mobilier : 25,36€

Détails P.148

Hors électro, sanitaire et accessoires.



**IMPLANTATION
EN L**

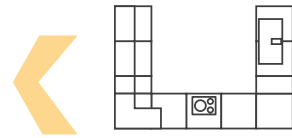
3 890 €

Dont éco-mobilier : 27,12€

Détails P.148

Hors électro, sanitaire et accessoires.





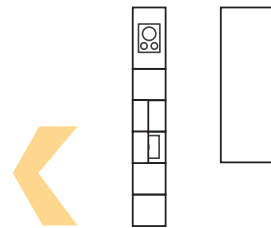
IMPLANTATION EN U

4 990 €

Dont éco-mobilier : 25,14€

Détails P.149

Hors électro, sanitaire et accessoires.



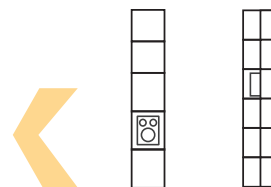
IMPLANTATION AVEC ÎLOT

6 790 €

Dont éco-mobilier : 45,04€

Détails P.149

Hors électro, sanitaire et accessoires.



IMPLANTATION EN PARALLÈLE

6 790 €

Dont éco-mobilier : 44,76€

Détails P.149

Hors électro, sanitaire et accessoires.



Je flashe sur un modèle selon mon style

Intemporel 14

Bohème 26

Contemporain 38

Color 50

Authentique 62

Industriel 74

Des inspirations pour toute la maison 84

Les réalisations stylées de nos clients 88



» LE STYLE «

intemporel

Lignes épurées, teintes et matières naturelles... quoi de mieux que des valeurs sûres pour se créer une cuisine qui ne manque pas d'allure ?



*Pour retrouver
les produits vendus
en magasin, demandez
à votre conseiller.*





Lumina > P. 16



Bahia > P. 22



Moda > P. 20



Moda > P. 24

MODÈLE

Lumina

Configuration présentée

8 990 €

Dont éco-mobilier : 50,64 €

Hors électro, sanitaire
et accessoires. Détails P. 140

Coloris disponibles



L'abus d'alcool est dangereux pour la santé. À Consommer avec modération.



Des portes vitrées
pour mettre en valeur
la vaisselle.



» La cuisine intemporelle par excellence «

La touche finale de votre « chez vous », un savant équilibre entre le blanc et le décor noyer qui vous donnera envie de convier vos proches autour de l'îlot central. Pratique : derrière les portes secrètes se cache une buanderie !



Retrouvez les 5 implantations





STYLE INTEMPOREL | LUMINA

18-19



GRÂCE À CETTE CUISINE,
16 ARBRES
REPLANTÉS
par Graine de Vie

MEUBLES[®]
>10
ANS
GARANTIE

Voir conditions p. 148

ixina.fr

Un cocon comme on l'aime



Un petit nid où tout est bien pensé et optimisé pour rendre la vie toujours plus facile et douce comme tout !


Retrouvez les 5 implantations



GRÂCE À CETTE CUISINE,
16 ARBRES
REPLANTÉS
par Graine de vie



Tout à portée de main
grâce aux casseroiliers. ➤



MODÈLE
Moda

Configuration présentée

3 890 €

Dont éco-mobilier : 25,70 €
Hors électro, sanitaire
et accessoires. Détails P. 140

Coloris disponibles



STYLE INTEMPOREL | MODA

20 - 21

ixina.fr

MEUBLES™
10
ANS
GARANTIE

Voir conditions p. 148




» Petite et fonctionnelle «

Une cuisine fonctionnelle et épurée qui n'a rien à envier aux grandes, avec son bar snack et ses meubles astucieux qui vous faciliteront le quotidien.



Retrouvez les 5 implantations



MODÈLE
Bahia

Configuration présentée

3 190 €

Dont éco-mobilier : 24,01 €

Hors électro, sanitaire
et accessoires. Détails P.140

Coloris disponibles



GRÂCE À CETTE CUISINE,
16 ARBRES
REPLANTÉS
par Graine de vie



Voir conditions p.148



MODÈLE
Moda

Configuration présentée

4 590 €


Dont éco-mobilier : 26,94 €

Hors électro, sanitaire
et accessoires. Détails P. 141

Coloris disponibles



GRÂCE À CETTE CUISINE,
16 ARBRES
REPLANTÉS
par Graine de vie



Buffet

Configuration présentée

1 490 €

Dont éco-mobilier : 12,68 €

Détails P. 141

Lumière sur le blanc

Des lignes claires et épurées, pour profiter d'une cuisine avec îlot, ouverte à toutes les envies de simplicité et de naturel.

Envie d'assortir votre salon à votre cuisine ? Découvrez notre offre d'aménagement intérieur !





⤴
*Pour retrouver
les produits vendus
en magasin, demandez
à votre conseiller.*

》 LE STYLE 《

bohème

Un peu de récup par-ci, un peu de végétation par-là...
tous les mélanges sont permis pour s'aménager une cuisine
qui sent bon l'évasion.





Dolce > P. 28



Minéral > P. 34



Clara > P. 36



Velvet > P. 32

MODÈLE

Dolce

Configuration présentée

6 190 €

Dont éco-mobilier : 28,94 €

Hors électro, sanitaire
et accessoires. Détails P. 141

Coloris disponibles



**Meuble
de télévision**

Configuration présentée

890 €

Dont éco-mobilier : 4,60 €
Détails P. 141



« Une implantation malinge pour délimiter l'espace ! »

STYLE BOHÈME | DOLCE

28 - 29

MEUBLES[®]
10
ANS
GARANTIE

Voir conditions p. 148

ixina.fr



» Une cuisine dans le ciel «

Les petites cuisines se glissent partout... même sous les toits ! Profitez de la douceur de ce vert jade qui illumine la cuisine. Le petit plus : prolongez l'effet apaisant de la couleur au salon en l'utilisant pour votre meuble de télévision. Effet zen garanti !



Retrouvez les 5 implantations





Ergonomique et pratique
le lave-vaisselle en hauteur. >>

STYLE BOHÈME | DOLCE

30-31



GRÂCE À CETTE CUISINE,
16 ARBRES
REPLANTÉS
par Graine de Vie

* Nouveau



Voir conditions p.148

ixina.fr




» Aussi belle à regarder qu'à toucher! «

Une cuisine qui ne manque ni d'éclat ni de douceur avec ses façades ultra-mates, à la technologie anti-traces de doigts, et son toucher soft effet velours... On adore son confort !



Retrouvez les 5 implantations





*C'est si bien,
la plaque avec hotte intégrée
Nikolatesla.*

MODÈLE
Velvet

Configuration présentée

7 990 €

Dont éco-mobilier : 39,28 €
Hors électro, sanitaire
et accessoires. Détails P. 141

Coloris disponibles



GRÂCE À CETTE CUISINE,
16 ARBRES
REPLANTÉS
par Graine de Vie

MEUBLES[®]
10 ANS
GARANTIE
Voir conditions p. 148

MODÈLE
Minéral

Configuration présentée

7 990 €

Dont éco-mobilier : 39,16 €
Hors électro, sanitaire
et accessoires. Détails P. 142

Coloris disponibles



GRÂCE À CETTE CUISINE,
16 ARBRES
REPLANTÉS
par Graine de vie

MEUBLES
10 ANS
GARANTIE

Voir conditions p. 148



» Un brin de fraîcheur «

Une cuisine qui rappelle la nature avec ses façades effet pierre et sa crédence en zellige vert. Un véritable brin de fraîcheur qui vient révéler un ADN graphique tendance.



Retrouvez les 5 implantations





MODÈLE
Clara

Configuration présentée

4 190 €

Dont éco-mobilier : 21,74 €

Hors électro, sanitaire
et accessoires. Détails P. 142

Coloris disponibles



GRÂCE À CETTE CUISINE,

16 ARBRES
REPLANTÉS
par Graine de vie



Place au naturel

Les matières brutes sont de retour aux sommets de la tendance, l'association du béton et du décor bois apporte du caractère à votre cuisine, le tout dans une ambiance cosy.



Retrouvez les 5 implantations



STYLE BOHÈME | CLARA

36 - 37

MEUBLES
10
ANS
GARANTIE

Voir conditions p. 148

ixina.fr



⤴
*Pour retrouver
les produits vendus
en magasin, demandez
à votre conseiller.*

» LE STYLE «

contemporain

Aussi élégant que dans l'air du temps,
un style qui ne manque ni d'astuce ni d'audace,
pour une cuisine qui respire la classe !





Vogue > P. 40



Clara > P. 46



Bahia > P. 44



Modano > P. 48

MODÈLE
Vogue

Configuration présentée

6 990 €

Dont éco-mobilier : 38,37 €
Hors électro, sanitaire
et accessoires. Détails P. 142

Coloris disponibles




*Bien pensé l'accès direct
à un grand cellier !*







» Le design comme maître-mot «

L'alliance du noir mat et de l'effet marbre apporte un design certain à cette cuisine. Elle n'en reste pas moins fonctionnelle avec son grand cellier dans lequel on peut tout y ranger, petits électroménagers, produits secs ou frais...



Retrouvez les 5 implantations




Nouveau :
un effet marbre aux veinures
dorées, modernité assurée !



STYLE CONTEMPORAIN | VOGUE

42 - 43



GRÂCE À CETTE CUISINE,
16 ARBRES
REPLANTÉS
par Graine de vie

MEUBLES[®]
10
ANS
GARANTIE

Voir conditions p. 148

ixina.fr



MODÈLE Bahia

Configuration présentée

2 690 €

Dont éco-mobilier : 23,56 €
Hors électro, sanitaire
et accessoires. Détails P. 143

Coloris disponibles



GRÂCE À CETTE CUISINE,
16 ARBRES
REPLANTÉS
par Graine de vie

* Nouveau

MEUBLES
10 ANS
GARANTIE

Voir conditions p. 148



» Le charme du gris «

Une cuisine contemporaine chic avec son plan de travail et sa crédence effet marbre. Le tout réchauffé par les façades décor bois des meubles hauts. Epurée et fonctionnelle, on aime !



Retrouvez les 5 implantations



La bonne idée :
un espace bureau optimisé
entre le salon et la cuisine.



MODÈLE
Clara

Configuration présentée

3 890 €

Dont éco-mobilier : 20,44 €

Hors électro, sanitaire
et accessoires. Détails P. 143

Coloris disponibles



*Uniformité de la couleur
du plan de travail
et des meubles bas pour
plus de sobriété.*



GRÂCE À CETTE CUISINE,
16 ARBRES
REPLANTÉS
par Graine de vie

MEUBLES[®]
10 ANS
GARANTIE

Voir conditions p. 148



Entre authenticité et modernité

Semi-ouverte sur la salle à manger ou le salon grâce à sa verrière, cette cuisine préserve vos secrets de grand chef, tout en jouant la carte de la proximité avec vos invités. Une configuration originale pour une cuisine compacte, confortable et fonctionnelle. Créez un meuble sur mesure, assorti à votre cuisine et donnez encore plus de sens à votre espace de vie.



Retrouvez les 5 implantations





GRÂCE À CETTE CUISINE,
16 ARBRES
REPLANTÉS
par Graine de vie

Minimaliste et chaleureuse



Retrouvez les 5 implantations

Plus les espaces sont petits, plus les bonnes idées sont de mise !
S'aménager un vrai coin repas, faire la part belle aux meubles
de rangement et multiplier les astuces, du sol au plafond...
C'est ce qu'on appelle être bien inspiré !

MODÈLE

Modano

Configuration présentée

6 290 €

Dont éco-mobilier : 36,28 €
Hors électro, sanitaire
et accessoires. Détails P. 143

Coloris disponibles



STYLE CONTEMPORAIN | MODANO

48 - 49

MEUBLES[®]
10
ANS
GARANTIE

Voir conditions p. 148

ixina.fr



» LE STYLE «
color

La couleur, on aime... mais tout en douceur !
Alors on n'hésite pas à faire entrer chez soi des teintes raffinées,
pour une cuisine tout en sobriété.



*Pour retrouver
les produits vendus
en magasin, demandez
à votre conseiller.*





Dolce > P.52



Velvet > P.58



Bahia > P.56



Velvet > P.60



Façades anti-traces de doigts
mais pas que !
Elles sont aussi 100% recyclées
et leur surface est 100% recyclable !
☺

MODÈLE
Dolce



Configuration présentée

10 990 €

Dont éco-mobilier : 45,79 €

Hors électro, sanitaire
et accessoires. Détails P. 144

Coloris disponibles



STYLE COLOR | **DOLCE**

52 - 53

ixina.fr

MEUBLES[®]
10
ANS
GARANTIE

Voir conditions p. 148

* Nouveau




Nouveau :
les niches pour mettre en avant
votre déco !

Coup de blush !

Une grande cuisine familiale et cosy avec sa couleur corail qui apporte une vraie touche d'originalité. Son grand plus, un réfrigérateur XL, plus besoin d'en avoir un deuxième pour stocker tous les produits frais !



Retrouvez les 5 implantations





Nouveau :
le réfrigérateur XL,
10 cm plus grand
en largeur ! ➔



STYLE COLOR | DOLCE

54 - 55



GRÂCE À CETTE CUISINE,
16 ARBRES
REPLANTÉS
par Graine de vie

* Nouveau



Voir conditions p. 148

ixina.fr

MODÈLE
Bahia

Configuration présentée

4 290 €

Dont éco-mobilier : 29,34 €

Hors électro, sanitaire
et accessoires. Détails P. 144


Coloris disponibles



GRÂCE À CETTE CUISINE,
16 ARBRES
REPLANTÉS
par Graine de vie

MEUBLES
10 ANS
GARANTIE

Voir conditions p. 148



Une cuisine qui se savoure en famille

C'est l'heure des devoirs et du goûter dans cette cuisine linéaire qui ne manque pas d'espace et de vie. Elle est parfaite pour cuisiner, manger... mais aussi travailler, réviser et même rêvasser !



Retrouvez les 5 implantations





MODÈLE
Velvet

Configuration présentée

5 590 €


Dont éco-mobilier : 25,08 €
Hors électro, sanitaire
et accessoires. Détails P. 144

Coloris disponibles



GRÂCE À CETTE CUISINE,
16 ARBRES
REPLANTÉS
par Graine de vie

Faites le choix d'un mitigeur assorti aux façades de votre cuisine pour parfaire son look !



» Une cuisine qui reflète votre personnalité «

Optez pour des façades bleues avec des meubles sans poignées dorées pour un rendu épuré. Quant à l'îlot fonctionnel, il permet d'optimiser un petit espace pour davantage de confort en cuisine.



Retrouvez les 5 implantations






» La convivialité s'invite en cuisine«

Séparée du salon par
une verrière toute hauteur,
la configuration est idéale pour
recevoir vos proches et passer
un moment chaleureux
autour de l'îlot central.



Retrouvez les 5 implantations



MODÈLE Velvet

Configuration présentée

11 590 €

Dont éco-mobilier : 55,44 €
Hors électro, sanitaire
et accessoires. Détails P. 145

Coloris disponibles



↑
*Jouez sur l'épaisseur
et les coloris du plan
de travail pour
délimiter les espaces.*

STYLE COLOR | VELVET

60 - 61



GRÂCE À CETTE CUISINE,

16 ARBRES
REPLANTÉS
par Graine de vie

MEUBLES™
10 ANS
GARANTIE

Voir conditions p. 148

ixina.fr



» LE STYLE «

authentique

Et si on revisitait ses classiques en suivant les tendances ?
On casse un peu les codes, on personnalise à volonté... et le tour est joué !



*Pour retrouver
les produits vendus
en magasin, demandez
à votre conseiller.*





Oxford > P.64



Délia > P.70



Suède > P.72



Délia > P.68



*Pensez-y :
une banquette confortable et
sur mesure pour compléter
votre cuisine !*



MODÈLE
Oxford


Configuration présentée

9 690 €

Dont éco-mobilier : 34,52 €
Hors électro, sanitaire
et accessoires. Détails P.145

Coloris disponibles





» Chic ! De l'authentique !

Une cuisine toute en élégance avec ses façades à cadres en bois massif et ses vitrines à croisillons. Un esprit cottage* qui confère à cette maison de ville un charme authentique. Elle invite petits et grands à s'y retrouver pour toujours plus de convivialité.



*Envie d'une cuisine authentique ?
Découvrez nos conseils*



*maison de campagne.



GRÂCE À CETTE CUISINE,
16 ARBRES
REPLANTÉS
par Graine de Vie

MEUBLES[®]
10
ANS
GARANTIE

Voir conditions p. 148

STYLE AUTHENTIQUE | OXFORD

66 - 67

ixina.fr

MODÈLE


Délia

Configuration présentée

14 590 €

Dont éco-mobilier : 63,08 €
Hors électro, sanitaire
et accessoires. Détails P. 145

Coloris disponibles




Gamme XL :
10% de rangement
en plus.



GRÂCE À CETTE CUISINE,
16 ARBRES
REPLANTÉS
par Graine de vie



La cuisine de toute la famille

Une cuisine qui voit tout en grand, c'est une cuisine qui ne manque de rien pour satisfaire petits et grands au quotidien : réfrigérateur grande capacité, espace de stockage et buanderie... Tout est pensé pour faciliter la vie de famille.



Retrouvez les 5 implantations



En bois massif,
s'il vous plaît!

MEUBLES[®]
10
ANS
GARANTIE

Voir conditions p. 148

» Sur un air de campagne chic «



Avec ses façades typiques à cadre et son plan de travail en décor bois, une cuisine à l'esprit champêtre... et chic ! Une véritable invitation à la convivialité.


Retrouvez les 5 implantations



Porte à cadre
laquée. »



GRÂCE À CETTE CUISINE,
16 ARBRES
REPLANTÉS
par Graine de vie



MODÈLE
Délia

Configuration présentée

6 390 €

Dont éco-mobilier : 33,08 €
Hors électro, sanitaire
et accessoires. Détails P. 146

Coloris disponibles




MEUBLES[®]
10
ANS
GARANTIE

Voir conditions p. 148

STYLE AUTHENTIQUE | DÉLIA

70 - 71

ixina.fr



» Comme dans son bistro préféré «

Bienvenue dans une ambiance de bistro traditionnel, aux couleurs ultracontemporaines. On aime les façades noires mates à cadre droit, qui s'harmonisent avec les portes vitrées à croisillons, créant un mélange de styles et d'époques.



Retrouvez les 5 implantations



MODÈLE
Suède

Configuration présentée

6 690 €

Dont éco-mobilier : 27,66 €
Hors électro, sanitaire
et accessoires. Détails P. 146

Coloris disponibles





GRÂCE À CETTE CUISINE,
16 ARBRES
REPLANTÉS
par Graine de vie

MEUBLES[®]
10
ANS
GARANTIE

Voir conditions p. 148

STYLE AUTHENTIQUE | SUÈDE

72-73

ixina.fr



» LE STYLE «

industriel

Bienvenue dans une atmosphère industrielle où l'on fait la part belle aux matières brutes et naturelles, pour se créer une cuisine ouverte d'esprit !



»
*Pour retrouver
les produits vendus
en magasin, demandez
à votre conseiller.*







*Ouverture et fermeture
par simple pression
des doigts.*


MODÈLE
Clara

Configuration présentée

6 790 €

Dont éco-mobilier : 36,33 €
Hors électro, sanitaire
et accessoires. Détails P. 146

Coloris disponibles





STYLE INDUSTRIEL | CLARA

76-77

MEUBLES[®]
10
ANS
GARANTIE

Voir conditions p. 148


ixina.fr



GRÂCE À CETTE CUISINE,
16 ARBRES
REPLANTÉS
par Graine de vie

MEUBLES[®]
>10 ANS
GARANTIE

Voir conditions p. 148



» Un espace de vie en harmonie «

L'alliance de l'effet du décor noyer et du noir mat confère tout le caractère de cette cuisine ouverte sur un salon assorti. Un aménagement réfléchi qui rapproche intelligemment les espaces pour encore plus de convivialité.



Retrouvez les 5 implantations



» Le béton donne le ton «



Une cuisine avec du caractère qui bouscule les codes ! Aussi fonctionnelle qu'esthétique grâce à l'effet béton qui souligne son style industriel. Le petit plus : le buffet assorti qui réchauffe la pièce avec son plateau décor bois !

Retrouvez les 5 implantations




MODÈLE
Moda

Configuration présentée

3 690 €

Dont éco-mobilier : 21,40 €
Hors électro, sanitaire
et accessoires. Détails P. 147

Coloris disponibles



GRÂCE À CETTE CUISINE,

16 ARBRES
REPLANTÉS
par Graine de vie




Buffet

Configuration présentée

790 €

Dont éco-mobilier : 6,56 €
Détails P. 147



STYLE INDUSTRIEL | MODA

80 - 81



Voir conditions p. 148

ixina.fr



» En face à face «

Le style industriel prend une nouvelle tournure pour plus de modernité. Il est plus chaleureux grâce au décor noyer qui vient réchauffer l'atmosphère et plus design avec des façades gris taupe. Un face à face de matière qui séduira les plus tendances des cuisiniers !



Retrouvez les 5 implantations





Hotte discrète
intégrée.

MODÈLE
Moda

Configuration présentée

3 990 €

Dont éco-mobilier : 32,18 €
Hors électro, sanitaire
et accessoires. Détails P. 147
Coloris disponibles



GRÂCE À CETTE CUISINE,
16 ARBRES
REPLANTÉS
par Graine de vie

* Nouveau

MEUBLES[®]
10
ANS
GARANTIE

Voir conditions p. 148

STYLE INDUSTRIEL | MODA

82 - 83

ixina.fr



» DES INSPIRATIONS « *pour toute la maison !*

La cuisine équipée, ça nous connaît... et désormais, nous vous proposons une offre complète d'ameublement intérieur ! Forts de notre savoir-faire, nous proposons à nos clients un accompagnement sur mesure et des offres pour tous les budgets, adaptées aux rêves d'intérieur de chacun !





DES INSPIRATIONS POUR TOUTE LA MAISON !

84 - 85

ixina.fr

« Rêvez votre intérieur ! Nous l'aménageons pour vous. »

Le plein d'idées
et de convivialité
pour votre *salon* !



*Une bibliothèque
qui vous ressemble
à souhait !*

Le bureau
de vos rêves,
un espace
à votre image ! ➤



⤴
La buanderie sur mesure
s'ouvre à vous !

⤵
Une salle de bain
qui prend soin
de vos envies !

➤ **ILS ONT DIT OUI**
à leur rêve de cuisine.

Bienvenue à la rencontre de nos ixi'families,
qui nous ont généreusement ouvert leurs portes.
Chacune d'entre elles vous invite à découvrir son univers,
son projet et (surtout) son rêve de cuisine enfin réalisé !





Le petit nid de Solange

Un espace compact et naturellement bien pensé pour cette jolie réalisation du modèle Vogue Magnolia mate.

L'esprit pratico-convivial de Clément

Un cadre accueillant et rempli d'idées de rangement aussi lumineuses que ce modèle Vogue blanc alpin.



La belle tribu de Florence

Une bonne dose de convivialité dans un espace clairement épuré avec ce modèle Vogue réalisé avec passion.

L'espace de vie de Marion

Une cuisine et son îlot central pour passer de bons moments chaleureux, le tout réalisé avec le modèle Velvet.



**> LES BELLES
RÉALISATIONS**
avant/après.




*J'ai joué sur le mélange
des matières*

Réalisation avec les modèles
Velvet et Linéa



#MaCuisineixina





Elle s'intègre parfaitement à mon espace de vie

Réalisation avec le modèle Vita



Le blanc illumine et agrandit ma cuisine


Réalisation avec le modèle Velvet





Petit espace mais grande cuisine


Réalisation avec le modèle
Trend



Fan de ma cuisine en U

Réalisation avec le modèle
Vogue





J'ai opté pour une cuisine naturellement lumineuse

Réalisation avec le modèle
Clara



» **Encore plus
de projets
avant/après
sur ixina.fr**



BLANCO

FRANKE

GROHE

luisina
design

smeg

teka




Je personnalise ma cuisine à ma sauce


Coloris	96
Poignées	98
Plans de travail	100
Crédences	102
Éviers	104
Mitigeurs	106
Aménagements intérieurs et étagères	108
Éclairage	110
Décoration	112
Verrières	114

JE CRAQUE pour une couleur!


LES MATES




LES BRILLANTES




LES CADRES



LES DÉCORS BOIS



LES MATIÈRES



Retrouvez l'ensemble de nos coloris de cuisine sur ixina.fr

➤ LES POIGNÉES, *la vraie touche déco !*

De tous les styles et de tous les types,
le choix des poignées peut transformer
le look de votre cuisine.

Discrètes, authentiques, contemporaines...
à vous de trouver les vôtres,
ou de préférer vous en passer !




*Une poignée design
pour un style toujours plus épuré !
On aime !*

➤ LES CONTEMPORAINES



➤ LES PROFILÉES



➤ LES INTEMPORELLES



➤ LES INDUSTRIELLES



➤ LES AUTHENTIQUES



L'ergonomie jusque dans les moindres détails !

Florence vous explique pourquoi elle a opté pour ce style de poignées.



REPORTAGE

➤ LES PLANS DE TRAVAIL, *un choix de taille !*

Le plan de travail est un élément essentiel pour personnaliser votre cuisine. Il se doit d'être résistant, design et agréable à utiliser.



*Nos conseils
pour bien choisir
votre plan de travail*



	RAYURES	IMPACTS	CHALEUR	ACIDES, DÉTERGENTS	TACHES	BUDGET
STRATIFIÉ	★★	★★	★★	★★★	★★★	€
COMPACT	★★★	★★★	★★★	★★★	★★★	€€
BOIS	★	★★	★★	★★	★	€€
QUARTZ	★★★	★★★	★★★	★★★	★★★	€€€
GRANIT	★★★★	★★★★	★★★★	★★	★★	€€€
CÉRAMIQUE	★★★★	★★★	★★★★	★★★★	★★★★	€€€€
DEKTON®	★★★★	★★★	★★★★	★★★★	★★★★	€€€€
VERRE	★★	★★	★★★	★★★★	★★★★	€€€€€
INOX	★	★★★	★★★★	★★★★	★★★★	€€€€€

★ TRÈS SENSIBLE ★★ SENSIBLE ★★★ RÉSISTANT ★★★★ TRÈS RÉSISTANT

Le plan de travail
fait pour vous
vous attend
sur ixina.fr



➤ LES CRÉDENCES, *c'est tendance !*

Au double usage de décoration et de protection, les crédences s'adaptent autant à votre style qu'à vos besoins au quotidien.

Selon vos goûts, à vous de choisir les décors et les matières les plus coordonnés à votre plan de travail.



	STRATIFIÉ	INOX	VERRE TREMPÉ	QUARTZ	GRANIT	CÉRAMIQUE ET DEKTON®
FACILITÉ D'ENTRETIEN	★★★	★★	★★★★★	★★★★	★★★★	★★★★
CHOIX DE DÉCOR	TRÈS LARGE	UNIQUE	LARGE	TRÈS LARGE	TRÈS LARGE	TRÈS LARGE
DISPONIBLE SUR MESURE	OUI	OUI	OUI	OUI	OUI	OUI
À L'ARRIÈRE DE LA PLAQUE DE CUISSON À INDUCTION OU VITRO-CÉRAMIQUE	OUI	OUI	OUI	OUI	OUI	OUI
À L'ARRIÈRE DE LA PLAQUE DE CUISSON AU GAZ	NON	OUI	OUI	NON	OUI	OUI

★★ ACCESSIBLE ★★★ FACILE ★★★★★ TRÈS FACILE

LES ACCESSOIRES DE CRÉDENCES



» LES ÉVIERS, *il faut s'y plonger !*

L'évier et la robinetterie sont les équipements les plus utilisés dans la cuisine.






Que ce soit pour y laver de la vaisselle, s'y laver les mains, y préparer vos fruits et légumes... l'évier est un élément central, et bien le choisir, est primordial.



*Nos conseils
pour bien choisir
votre évier*

⤴
*Cuve simple ou double,
avec ou sans égouttoir,
on vous laisse choisir !*



	INOX	RÉSINE/ SYNTHÈSE	CÉRAMIQUE	GRANIT
 RÉSISTANCE AUX RAYURES	★★	★★★	★★★★★	★★★★★
 RÉSISTANCE THERMIQUE	★★★★★	★★★	★★★★★	★★★
 RÉSISTANCE AUX CHOCS	★★★★★	★★	★★	★★★★★
 RÉSISTANCE AUX TACHES	★★★	★★	★★★★★	★★★
 FACILITÉ D'ENTRETIEN	★★★★	★★★★	★★★★★	★★★

★★ RÉSISTANCE MOYENNE

★★★ RÉSISTANCE FORTE

★★★★★ RÉSISTANCE EXCELLENTE



Types de pose, les 3 solutions.



À ENCASTRER

C'est la pose la plus fréquente.
L'évier repose sur le plan de travail.



SOUS PLAN

Une pose qui permet de faire
disparaître les rebords de l'évier.
Seule la cuve est visible.



À FLEUR

Les bords de l'évier affleurent
parfaitement le plan de travail.

➤ LES MITIGEURS, *trouvez votre bonheur !*

Le choix du mitigeur est essentiel puisqu'il vous accompagne tous les jours dans la préparation de vos aliments, le nettoyage de la vaisselle et de nombreux autres usages.

Avec ou sans douchette, fonctionnel, s'intégrant parfaitement au style de votre cuisine...

À vous le choix !



*Nos conseils
pour bien choisir
votre mitigeur*



➤ À CHACUN SON STYLE

À douchette

Design



Pratique



➤ **Des solutions responsables?**
C'est sur ixina.fr

➤ **ASTUCIEUX**
Une fonction marche/arrêt sans contact.



➤ **C'EST RESPONSABLE !**

Plus besoin de bouteilles en plastique avec ce mitigeur qui vous offre une eau directement filtrée !



LES AMÉNAGEMENTS *intérieurs et les étagères.*

Parce que votre cuisine doit s'adapter à vos envies et à vos besoins, découvrez un large choix d'aménagements intérieurs et d'accessoires de meubles pour toujours plus de :

- Praticité
- Ergonomie
- Gain de temps
- Gain de place
- Personnalisation



*Découvrez nos solutions
d'aménagements intérieurs
en vidéo*



➤ ASTUCIEUX



➤ PRATIQUE



➤ *Des solutions stylées pour tous les goûts, c'est sur ixina.fr*

➤ GAIN DE PLACE



➤ ACCESSIBLE



➤ L'ÉCLAIRAGE, *et la cuisine s'illumine !*

L'éclairage crée l'atmosphère dans votre cuisine. Esthétique autant qu'utile, il peut valoriser la belle vaisselle en vitrine ou apporter toute la lumière nécessaire à votre plan de travail. Un élément essentiel pour sublimer votre cuisine.

*L'éclairage indirect,
l'astuce pour mettre votre
décoration en valeur.*



➤ ÉCLAIRAGE VITRINE



➤ ÉCLAIRAGE PLAN DE TRAVAIL



➤ ÉCLAIRAGE D'AMBIANCE



➤ ÉCLAIRAGE MALIN



➤ **LA DÉCORATION,**
elle donne le ton!

De tous les styles et pour tous les goûts,
la déco donne la touche finale à votre cuisine.
À vous le plein d'idées pour apporter
toujours plus de personnalité à votre pièce.





*Des solutions
déco pour
tous les goûts,
c'est sur ixina.fr*



➤ LES VERRIÈRES, *tout ce que l'on préfère !*

Très en vogue pour concevoir une cuisine semi-ouverte, la verrière donne du caractère à son intérieur. Elle structure l'espace tout en laissant passer un maximum de lumière.



*Découvrez nos verrières
en vidéo*



➤ FIXE SUR MURET



➤ COULISSANTE
(SANS RAIL AU SOL)



➤ AVEC BLOC PORTE



➤ FIXE TOUTE HAUTEUR



➤ D'ANGLE



Belles et fonctionnelles, elles s'adaptent à toutes les cuisines !



AEG

avintage

beko

BORA

BOSCH

Brandt

CANDY

Climadiff

De Dietrich

Electrolux

elica
aria nuova

falmec
CAPPE PER CUCINE

FABER

FRANKE

Haier

Hotpoint

INDESIT

LIEBHERR

magimix

Miele

NEFF

ROBLIN

ROSIÈRES

SAMSUNG


SCHNEIDER
Batterie nella qualità.

SIEMENS

smeg

TEKA

Whirlpool



J'équipe ma cuisine comme il faut en électro

Tables de cuisson	118
Fours	120
Hottes	122
Réfrigérateurs	124
Lave-vaisselles	126
Caves à vin	128
Petits électroménagers	130

> LA CUISSON, *qu'est-ce qu'on vous a mijoté ?*

Au gaz, vitrocéramique, à induction, petite, moyenne ou grande, avec ou sans aspiration, chez ixina, les solutions de cuisson ne manquent pas pour s'adapter à toutes vos envies.



GARANTIE ÉLECTRO⁽²⁾
2+3
ANS

(2) Voir conditions page 148.

GAZ

VITROCÉRAMIQUE

INDUCTION

ENTRETIEN

EMAIL
OU VERRE

VERRE

VERRE

**CONFORT
DE CUISSON**

FOYER WOK

FOYER
EXTENSIBLE

FOYER BRIDGE
OU ZONE FLEX
(Touches d'accès direct
comme maintien au chaud,
mijotage...)

**RAPIDITÉ
DE CUISSON**

pour 2l d'eau
de 15°C à 90°C

+/- 10 MIN

+/- 8 MIN

+/- 4 MIN

SÉCURITÉ

THERMO-
COUPLE

TÉMOIN
DE CHALEUR
RÉSIDUELLE

TÉMOIN DE
CHALEUR
RÉSIDUELLE
Options :
Anti-débordement /
Anti-surchauffe /
Sécurité enfant

Des innovations dans la cuisine !



**TABLE ASPIRANTE
ELICA
NIKOLATESLA**

Une hotte intégrée
à la plaque de cuisson,
une solution aussi design
que performante.



**ZONE FLEX
WHIRLPOOL**

Combinez plusieurs foyers
de cuisson en fonction
de la taille de vos récipients,
c'est possible !



**LE GRIL
ELECTROLUX**

Pratique, il se pose
directement sur la table
de cuisson, pour improviser
vos grillades préférées.



**LES SOLUTIONS
GAZ
BOSCH**

Un mode de cuisson
qui évolue tout en vous
garantissant une cuisine
qui sent bon la tradition.





➤ BIEN CHOISIR SON FOUR, *et si c'était du tout cuit ?*

Mode de cuisson, nettoyage, programmes, accessoires... simplifiez-vous le choix en suivant nos conseils et solutions pour trouver le four qui ne vous jouera pas de tour.



➤ GARANTIE ÉLECTRO⁽²⁾
2+3 ANS

(2) Voir conditions page 148.

	€	€€	€€€
CUISSON 	CHALEUR BRASSÉE / PULSÉE	CHALEUR TOURNANTE	VAPEUR
NETTOYAGE 	NETTOYAGE HYDROLYSE	NETTOYAGE AUTO- DÉGRAISSANT CATALYSE	AUTO-NETTOYANT PYROLYSE
PROGRAMMES 	PROGRAMME PRÉENREGISTRÉ MINUTEUR	SUGGESTION DE LA TEMPÉRATURE / ÉCRAN TFT AVEC OU SANS COULEUR	RECETTES PRÉPROGRAMMÉES / FOUR CONNECTÉ
ACCESSOIRES 	SÉCURITÉ ENFANT	RAILS TÉLESCOPIQUES	SONDE DE CUISSON

Des innovations dans la cuisine !



RAIL TÉLESCOPIQUE BEKO

Pratique, il coulisse à l'extérieur du four pour enfourner et sortir les plats en toute sécurité.



CUISSON VAPEUR SIEMENS

Pour une cuisson saine et diététique, on opte pour un réservoir vapeur intégré au four.



SONDE DE CUISSON ELECTROLUX

Permet de mesurer la température à cœur. Une innovation qui tombe à point pour réussir toutes ses cuissons !



CONNECTIVITÉ BOSCH

Vérifiez simplement le statut de vos appareils à partir de votre smartphone, et allumez-les ou éteignez-les via l'application Home Connect.



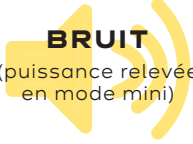

➤ LES HOTTES, *une vraie source d'aspiration !*

Entre celles qui se fondent dans le décor et celles que l'on choisit pour leur esthétique, les hottes se déclinent à volonté pour trouver leur place dans votre cuisine.



GARANTIE ⁽²⁾
ÉLECTRO
2+3
ANS

(2) Voir conditions page 148.

	€	€€	€€€
TYPE D'INSTALLATION 	RECYCLAGE OU EXTRACTION	RECYCLAGE OU EXTRACTION	RECYCLAGE OU EXTRACTION
PUISSANCE 	JUSQU'À 300 m ³ /h	DE 300 À 600 m ³ /h	PLUS DE 600 m ³ /h
BRUIT (puissance relevée en mode mini) 	À PARTIR DE 70 dB	DE 50 À 40 dB	MOINS DE 40 dB
MISE EN ROUTE 	MANUELLE	TÉLÉ-COMMANDE	CONNECTÉE
QUALITÉ DE FILTRATION 	FILTRE ANTI-GRAISSE MOUSSE	FILTRE ANTI-ODEUR GRANULÉS DE CHARBON ACTIF	FILTRE ANTI-ODEUR À LAMELLES

Quel style de hotte est fait pour vous ?



**MURALE
ELICA**

Adaptée au style de votre cuisine, elle s'intègre parfaitement au décor.



**ÎLOT
FALMEC**

Placée au dessus de votre îlot, elle se décline sous toutes les formes et tous les styles.



**CENTRALE
BORA**

Intégrée aux plaques de cuisson, elle se fait discrète tout en faisant preuve d'efficacité.



**CONNECTÉE
ELECTROLUX**

En associant sa hotte avec ses plaques de cuisson, elles fonctionnent toutes les deux de manière intuitive.







➤ LES RÉFRIGÉRATEURS, *un choix fraîchement recommandé !*

À choisir pour soi ou pour sa tribu, les modèles ne manquent pas pour respecter et conserver ses aliments bien au frais !



GARANTIE ⁽²⁾
ÉLECTRO
2+3
ANS

(2) Voir conditions page 148.

	150 L	DE 150 L À 250 L	+ DE 250 L
 ADAPTÉ À	2 PERSONNES	3-4 PERSONNES	4 PERSONNES ET +
 RÉFRIGÉRATEUR/ CONGÉLATEUR	COMPARTIMENT 4* (FREEZER DE 2* À 4*)	CONGÉLATEUR INDÉPENDANT	CONGÉLATEUR INDÉPENDANT
 INSTALLATION	POSE LIBRE OU ENCASTRABLE	POSE LIBRE OU ENCASTRABLE	POSE LIBRE OU ENCASTRABLE
 CONFIGURATION	CUBE/TOP/ 1 PORTE	1 OU 2 PORTES/COMBINÉ	COMBINÉ/ AMÉRICAIN/ MULTIPORTE
 TYPE DE FROID	STATIQUE	STATIQUE/ BRASSÉ	BRASSÉ/ VENTILÉ (NO FROST)
 CLASSE ÉNERGÉTIQUE**	DE A À E	DE A À E	DE A À E



*Vos aliments naturellement
préservés par la lumière !*



La technologie HARVESTfresh™ de Beko est conçue à partir d'un éclairage LED tricolore recréant les cycles de lumière du soleil au niveau du bac à légumes. Une innovation qui préserve les vitamines de vos fruits et légumes plus longtemps.

* Freezer : 4 étoiles, conserve de 0 à -24°C, permet de conserver un aliment durant 3 à 12 mois.


** Ixina s'engage à vous proposer en priorité des réfrigérateurs des classes A à E.

➤ LES LAVE-VAISSELLES, *proprement faits pour vous !*

Au-delà de la qualité des résultats de lavage, ce compagnon sera parfait pour ceux qui veulent gagner du temps et faire des économies d'eau, quelle que soit la taille du foyer.

GARANTIE ÉLECTRO⁽²⁾
2+3
ANS

(2) Voir conditions page 148.

	€	€€	€€€
NOMBRE DE COUVERTS 	DE 9 À 12	DE 12 À 14	15 ET PLUS
CLASSE ÉNERGÉTIQUE* 	DE A À D	DE A À D	DE A À D
BRUIT** (puissance relevée en mode mini) 	À PARTIR DE 47 dB	DE 45 À 41 dB	MOINS DE 41 dB
CONSOMMATION D'EAU*** (par cycle) 	PLUS DE 12L	DE 10 À 12L	9L ET MOINS
CONFORT D'UTILISATION 	DÉPART DIFFÉRÉ	INFOLIGHT / TIROIR À COUVERTS	COMFORTLIFT / PROGRAMME ANTI BACTÉRIEN / VERRE FRAGILE

Des innovations dans la cuisine !



COMFORT LIFT ELECTROLUX

Un équipement qui permet de faire glisser et d'élever le panier inférieur tout en douceur pour un maximum de confort.



MAXISPACE WHIRLPOOL

Conçu pour charger la vaisselle en toute sérénité, y compris les grands verres jusqu'à 13 cm et les bols, en libérant de l'espace dans le panier du milieu pour la vaisselle supplémentaire.



DIRECT SELECT BOSCH

Plus besoin de deviner le temps de lavage restant : l'indication est directement projetée au sol.



MAÎTRISE DE VOTRE CONSOMMATION ELECTROLUX

Les lave-vaisselles ECOLINE sont les plus performants de leur catégorie sur l'efficacité énergétique.

* Selon programme de référence (ÉCO 50°C). Ixina s'engage à vous proposer en priorité des réfrigérateurs des classes A à D.

** Il existe des programmes très silencieux conçus, pour un fonctionnement de l'appareil durant la nuit ou pour une installation dans une cuisine ouverte (isolation spéciale et moteur antivibrations) qui peuvent être de 39 dB(A) : équivalent à un chuchotement.

*** Selon programme de référence (ÉCO 50°C), exprimé en consommation de litres annuelle (pour 280 cycles).

> LES CAVES À VIN,
vos grands crus à portée de main !

Amateur averti ou consommateur occasionnel, les différentes caves à vin permettent de s'intégrer dans tous les formats de cuisine.

GARANTIE⁽²⁾
ÉLECTRO
2+3
ANS

SERVICE**FAIRE VIEILLIR****CONSERVER**

CAVE À VIN
DE MISE EN
TEMPÉRATURE

CAVE À VIN DE
VIEILLISSEMENT

CAVE À VIN
POLYVALENTE
OU MULTI-
TEMPÉRATURES



PERMET DE
METTRE EN
TEMPÉRATURE
LE VIN POUR
QU'IL SOIT PRÊT
À SERVIR.
PLUSIEURS
COMPARTIMENTS À
TEMPÉRATURES
DIFFÉRENTES
SELON LE TYPE
DE VIN.

PERMET DE
FAIRE MONTER
LE VIN À MATURITÉ
SUR PLUSIEURS
ANNÉES.

PERMET
À LA FOIS DE
CONSERVER, DE
FAIRE VIEILLIR
OU DE METTRE EN
TEMPÉRATURE
LE VIN GRÂCE
À SES
DIFFÉRENTS
COMPARTIMENTS
ADAPTÉS.



DE 6
À 80 BOUTEILLES

JUSQU'À
300 BOUTEILLES

JUSQU'À
200 BOUTEILLES



POSE LIBRE OU
ENCASTRABLE

POSE LIBRE

POSE LIBRE



ENCASTRABLE :
15 À 60 CM DE
LARGEUR ET
JUSQU'À 175 CM DE
HAUTEUR

60 CM DE LARGEUR
ET JUSQU'À 175 CM
DE HAUTEUR

60 CM DE LARGEUR
ET JUSQU'À 188 CM
DE HAUTEUR

Une cave à portée de main !

Clément vous présente la cave à vin qu'il a choisi dans sa cuisine. Implantée au niveau du bar, elle lui permet de garder ses bouteilles au frais pour les grandes occasions.



REPORTAGE

128 - 129

CAVES À VIN

ixina.fr

▶ LE PETIT ÉLECTRO, *tout ce qu'il vous faut !*

Pour vous faire gagner du temps en cuisine,
apporter une touche de couleur,
vous charger en vitamines,
notre gamme de petits électroménagers
saura vous combler.



GARANTIE ÉLECTRO⁽²⁾
2+3
ANS

(2) Voir conditions page 148.

➤ LES BIEN RÉVEILLÉS



➤ LES ALLIÉS MULTIFONCTIONS



➤ *À chacun son style et sa solution électro sur ixina.fr*

➤ LES MIXEURS DE SAVEURS



➤ LES CHEFS PÂTISSIERS






Je prépare mon rendez-vous à la maison

Les 5 étapes pour bien démarrer 134

Pour une cuisine fonctionnelle, place aux conseils 136

➤ LES 5 ÉTAPES pour bien démarrer mon projet !

1



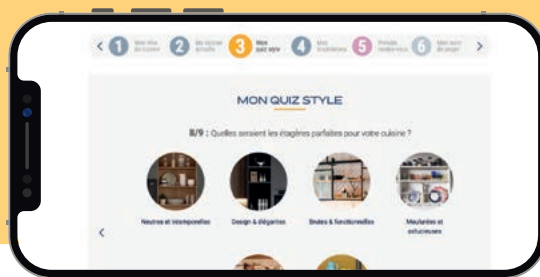
JE PIOCHE LES BONNES IDÉES !

Dans les pages de ce catalogue, sur ixina.fr ou sur les réseaux sociaux, retrouvez nos différents styles, nos collections, les réalisations de nos clients... tout est bon pour faire le plein d'inspiration !



Et si vous avez encore un petit doute... réalisez le Quiz style ! Vous découvrirez le style de cuisine le plus adapté à vos envies.


Scannez ce code pour accéder au quiz ! ➤➤



2

JE CONSULTE L'AGENDA !


Prenez rendez-vous en ligne avec un conseiller qui vous accompagnera tout au long de votre projet sur ixina.fr



3

JE SORS LE MÈTRE !

Étape essentielle pour tout projet de cuisine, prenez toutes les mesures nécessaires. Lesquelles ? Reportez-vous au schéma ci-contre pour vous guider et ne rien oublier.



- 1 Longueur de la pièce
- 2 Largeur de la pièce
- 3 Hauteur sous plafond
- 4 Position des portes
- 5 Position des fenêtres
- 6 Position de l'arrivée d'eau
- 7 Position de l'arrivée de gaz ou d'électricité
- 8 Évacuation de la hotte

4



ON FAIT CONNAISSANCE !

En créant votre espace personnel sur ixina.fr, vous avez la possibilité de donner à votre conseiller plus de détails sur votre projet de cuisine ! Plus de précisions sur vos envies, votre cuisine actuelle, vos habitudes de vie. Vous pouvez lui transmettre des photos de votre cuisine existante, des idées de style, des exemples d'inspirations de cuisines... Dites-lui ce qu'il doit savoir pour préparer au mieux votre premier rendez-vous.

Retrouvez sur votre espace personnel



Vos inspirations



Vos rendez-vous



Vos dates clés



Vos documents



JE ME PROJETTE EN ATTENDANT MON RENDEZ-VOUS



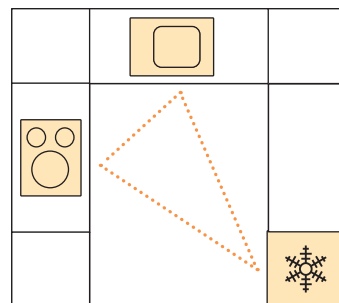
En attendant le rendez-vous avec le conseiller, amusez-vous à concevoir votre cuisine depuis chez vous avec notre logiciel 3D. Modèles, couleurs, implantation... La seule limite ? Votre imagination !



POUR UNE CUISINE FONCTIONNELLE *place aux conseils !*

JE PENSE AU *triangle d'activité*

La plaque de cuisson, l'évier, et le réfrigérateur sont les éléments essentiels pour bien penser l'agencement de votre future cuisine. Ces différentes zones représentent le principal triangle d'activité de votre pièce (stocker, laver et préparer, puis cuisiner). Pour faciliter vos mouvements, il est important de limiter et d'homogénéiser les distances entre ces trois espaces. Il est aussi conseillé d'éviter de placer l'évier et les plaques de cuisson dans les angles et dans les extrémités de linéaires.



JE CHOISIS *la bonne implantation*

La superficie de votre pièce, ses spécificités (mur porteur ou non...), sa configuration, le volume d'équipement souhaité (encombrant ou non), son futur style, vont influencer votre choix d'implantation... mais aussi votre manière de vivre dans la cuisine. Vous y serez souvent ou rarement ? Vous cuisinez seul ou à plusieurs ? Vous aimez y recevoir vos amis ? Que vous vouliez en faire un véritable lieu de vie ou un espace purement fonctionnel, prenez le temps de vous poser les bonnes questions pour trouver le plan d'aménagement optimal.

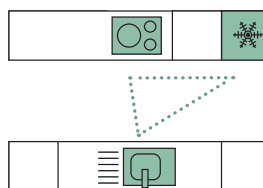
Cuisine en I

Idéale pour une cuisine ouverte sur le séjour et pour les petits espaces.



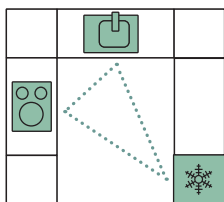
Cuisine en parallèle

Adaptée aux cuisines fermées (1,20 m de largeur au minimum entre les deux linéaires, 1,50 m pour plus de confort).



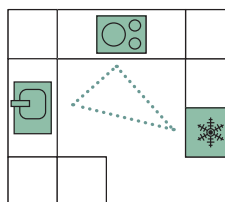
Cuisine en U

Idéale pour les cuisines ouvertes avec un bel espace central (retour minimal de 1,50 m).



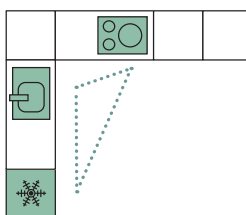
Cuisine en G

Version étendue de la cuisine en U, avec un retour bar ou un prolongement du plan de travail.



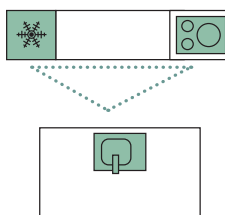
Cuisine en L

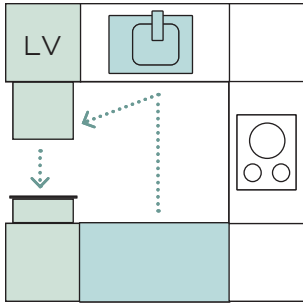
Optimale pour le triangle d'activité, ouverte ou fermée.



Cuisine avec îlot

Adaptée aux vastes cuisines ouvertes avec un plan linéaire en I ou en L. L'îlot central peut être équipé d'un coin cuisson et/ou lavage, être destiné à la préparation ou servir d'espace repas.



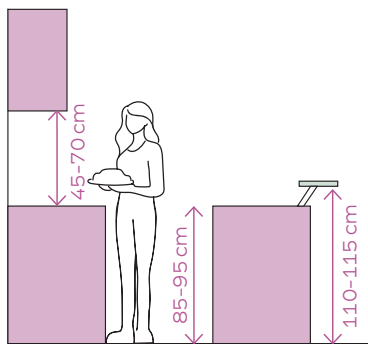
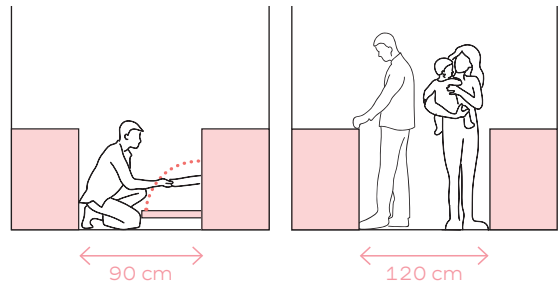


JE GÈRE *le propre* ET *le sale*

Les trois éléments que sont la poubelle, l'évier et le lave-vaisselle doivent se trouver à proximité les uns des autres, permettant une circulation fluide et facile. Les meubles destinés à la vaisselle propre doivent idéalement se situer à proximité du lave-vaisselle pour en faciliter le rangement.

JE FACILITE *mes déplacements*

L'aménagement optimal de votre cuisine doit prévoir un espace minimal de 70 cm devant les meubles bas et hauts, de 90 cm devant les placards à porte battante et l'électroménager et jusqu'à 120 cm pour une circulation confortable à plusieurs (150 cm pour encore plus de confort).

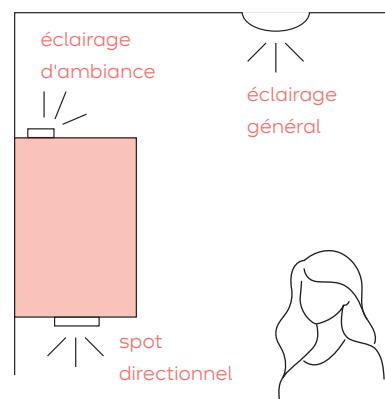


JE CHOISIS *des éléments à ma taille*

Pour être sûr de ne pas avoir des éléments trop hauts ou trop bas... choisissez-les en fonction de votre taille. Pour une utilisation confortable le plan de travail doit se trouver à la hauteur de la ceinture (entre 85 cm et 95 cm). La hotte se positionne entre 45 cm et 70 cm au dessus de la plaque de cuisson selon la nature de la plaque (à gaz ou électrique) et le type de hotte (droite ou inclinée), et la tablette de bar à la hauteur de votre coude (entre 110 cm et 115 cm).

J'Y VOIS *plus clair*

Pour cuisiner avec un maximum de confort, de sécurité et profiter d'une belle lumière d'ambiance, sachez mixer les éclairages décoratifs et les éclairages fonctionnels. En complément d'une source de lumière naturelle, un plafonnier peut vous apporter une luminosité générale, mais il faudra le compléter par des spots orientés (sous les meubles hauts par exemple) ou par des bandeaux à LED à disposer au niveau des plinthes ou sous les meubles, pour personnaliser l'ensemble.





J'analyse à la loupe le prix de ma cuisine

Les prix à la loupe 140

Votre financement 150

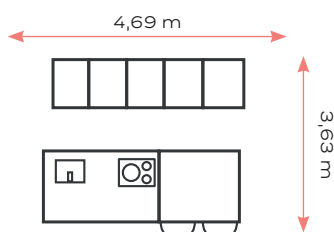
Votre espace personnel 151

POUR TOUS LES STYLES ET TOUS LES PRIX...



MODÈLE Lumina p.16

Configuration présentée 17 m²



8 990 €

Dont éco-mobilier : 50,64 €

Détail de la configuration présentée :

Façade postformée recouverte d'une feuille PET laquée anti-UV, coloris Blanc Alpin n°503, épaisseur de porte 19 mm. Plan de travail stratifié n°124 décor Noyer, épaisseur 38 mm. Poignée Line N n°16 Blanc Alpin. 2 x XL-Joue pour agencement L50 x P1066 x H892, **553 €** - 2 x Supplément de prix pour les joints d'angle de joues, **69 €** - 2 x Élément haut vitré Flat 1 porte vitrée à cadre, **1102 €** - 2 x Supplément de prix pied de socle L50 x P50 x H20, **19 €** - 3 x Supplément de prix pour socle **49 €** - Élément haut 2 portes L800 x P350 x H864, **580 €** - XL-Joue pour agencement L16 x P1066 x H892, **303 €** - Élément pour plaque de cuisson XL pour dispositif aspirant L600 x P561 x H792, **1235 €** - XL-Façade de porte pour lave-vaisselle L600 x P19 x H792, **321 €** - XL-Élément sous-évier L800 x P561 x H792, **732 €** - XL-Fileur de façade L50 x P19 x H2448, **288 €** - XL-Armoire réfrigérateur congélateur L600 x P561 x H2088, **1138 €** - 3 x Poignée encastrable, **255 €** - 2 x XL-Armoire four L600 x P561 x H2088, **1208 €** - XL-Armoire de rangement L600 x P561 x H2088, **1227 €** - Joue de fin de ligne Line N L16 x P598 x H2548, **913 €** - 5 x Armoire à poser sur réfrigérateur L600 x P561 x H360, **375 €** - 5 x Entretoises pour ferrure de suspension, **87 €** - Plan de travail L3172 x P1068 x H380, **1342 €** - Supplément de prix pour finition de chants L9999 x P5 x H38, **247 €**. Dimensions en mm.

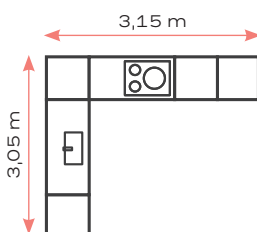
Buanderie : 3 990 €
Dont éco-mobilier : 15,96 €

Modèle Lumina, coloris n°503 Blanc Alpin - Élément haut étagères 2 étagères L489 x P315 x H720, **657 €** - Réduction de hauteur et de largeur sur les armoires et étagères, **233 €** - Réduction de profondeur **140 €** - Meuble sous-évier L1200 x P561 x H720, **926 €** - 3 x Joue de fin de ligne L16 x P583 x H2016, **252 €** - 2 x Armoire pour lave-linge / sèche-linge L600 x P561 x H2016, **2 312 €** - Plan de travail APD L489 x P320, **131 €** - Plan de travail APD L1200 x P600, **313 €**. Dimensions en mm.



MODÈLE Moda p.20

Configuration présentée 10 m²



3 890 €

Dont éco-mobilier : 25,70 €

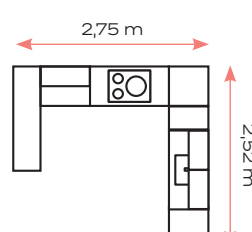
Détail de la configuration présentée :

Façade en mélaminé des deux côtés, avec chant polymère soudé au laser assorti, coloris Gris Soie n°417, épaisseur de porte 19 mm. Plan de travail stratifié Bois Bergamo n°231, épaisseur 38 mm. Poignée n°956 blanche. Armoire réfrigérateur L600 x P561 x H2016, **942 €** - Façade de porte pour lave-vaisselle L600 x P19 x H720, **140 €** - Meuble sous-évier, 1 porte L600 x P561 x H720, **433 €** - Meuble bas d'angle, 1 porte L1250 x P650 x H720, **718 €** - Meuble pour plaque de cuisson, 1 tiroir, 2 coulissants L600 x P561 x H720, **1328 €** - Meuble bas 1 porte L600 x P561 x H720, **438 €** - Demi-colonne four L600 x P561 x H1512, **1066 €** - 3 x Meuble haut 1 porte L600 x P350 x H720, **353 €** - Fileur meuble haut L50 x P16 x H720, **143 €** - 2 x Plan de travail L1850 x P600 x H38, **495 €** - Assemblage de plan de travail, **61 €** - Tablette de recouvrement L600 x P600 x H25, **128 €** - Grille d'aération L574 x P51 x H15, **69 €** - Fond de protection anti-humidité pour sous-évier, **39 €** - Range-couverts L600 x P473 x H47, **18 €**. Dimensions en mm.



MODÈLE Bahia p.22

Configuration présentée 7 m²



3 190 €

Dont éco-mobilier : 24,01 €

Détail de la configuration présentée :

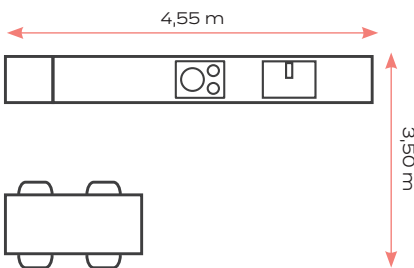
Façade en mélaminé sur support aggloméré, coloris Blanc n°628, épaisseur de porte 16 mm. Plan de travail stratifié n°128 Ouest Sauvage, épaisseur 40 mm. Poignée dorée n°772. Joue décorative L25 x P400 x H918, **137 €** - Supplément pour les côtés de corps, **201 €** - Meuble bas, 1 porte, 2 étagères réglables L600 x P560 x H723, **298 €** - Meuble bas, 1 tiroir, 2 coulissants L600 x P560 x H723, **509 €** - Range-couverts Scoop anthracite L521 x P473, **67 €** - Bandeau d'angle pour meubles bas L650 x P650 x H723, **96 €** - Meuble bas sous-évier, 1 porte L600 x P560 x H723, **485 €** - Fond de protection anti-humidité L567, **77 €** - Highboard pour appareils à encastrer L600 x P560 x H1475, **546 €** - Fileur pour armoire L75 x P16 x H1475, **119 €** - Panneau étagère L634 x P190 x H25, **156 €** - 2 x Meuble suspendu, 1 porte L600 x P326 x H579, **238 €** - Socles, **1 €** - Plan de travail L1267 x P600 x H40, **216 €** - Plan de travail L1850 x P600 x H40, **316 €** - Plan de travail L1200 x P400 x H40, **199 €** - Panneau de finition pour Highboard L670 x P585, **83 €**. Dimensions en mm.

Pourvu qu'ils soient clairs !



MODÈLE **Moda** p.24

Configuration présentée 16 m²



4 590 €

Dont éco-mobilier : 26,94 €

Détail de la configuration présentée :

Façade en mélaminé sur support aggloméré, coloris Blanc Alpin n°427, épaisseur de porte 19 mm. Plan de travail stratifié n°193 Blanc alpin, épaisseur 38 mm. Poignée en fonte noire n°732. 2 x XL-Meuble bas 1 porte L400 x P561 x H792, **396 €** - 2 x Ferrure d'accrochage, **80 €** - XL-Meuble coulissant, 2 coulissants L1200 x P561 x H792, **1757 €** - XL-Armoire réfrigérateur, L600 x P561 x H2088, **972 €** - XL-Meuble bas 2 portes L900 x P561 x H792, **714 €** - XL-Meuble bas four L600 x P561 x H792, **728 €** - XL-Façade de porte pour lave-vaisselle L600 x P561 x H792, **258 €** - XL-Meuble sous-évier, 2 portes L900 x P561 x H792, **670 €** - XL-Fileur de façade L50 x P19 x H792, **121 €** - XL-Habillage dos L2000 x 16 x 792, **393 €** - Meuble haut pour hotte L600 x P350 x H720, **393 €** - Socles - Plan de travail L3050 x P600 x H38, **808 €** - Plan de travail L2309 x P924 x H38, **1003 €** - Supplément de prix pour finition de chants supplémentaires, **59 €** - Range-couverts Trend gris L1200 x P473 x H43, **35 €** - Fond de protection anti-humidité pour sous évier, **50 €** - Système d'ouverture Push/pull, **53 €**. Dimensions en mm.

Buffet : 1 490 €

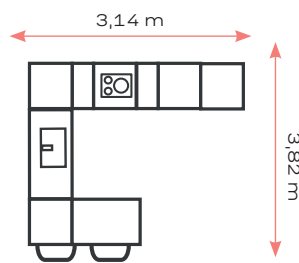
Dont éco-mobilier : 12,68 €

Modèle Moda, coloris Blanc Alpin n°427 - Joue finale L10 x P372 x H1152, **155 €** - 3 x Élément haut 1 porte L600 x P350 x H576, **318 €** - Élément haut étagères 1 étagère fixe L600 x P371 x H576, **652 €** - Joue finale / intermédiaire pour éléments hauts L10 x P372 x H1152, **155 €** - 2 x Plateau de recouvrement L1222 x P374 x H10, **176 €** - Piètement de socle en acier L1178 x P330 x H169, **307 €** - Assistance à l'ouverture mécanique, **38 €**. Dimensions en mm.



MODÈLE **Dolce** p.28

Configuration présentée 12 m²



6 190 €

Dont éco-mobilier : 28,94 €

Détail de la configuration présentée :

Façade laquée avec revêtement anti-traces de doigts, chant polymère sur tout le pourtour en coloris de façade, coloris Jade n°494, épaisseur de porte 19 mm. Plan de travail stratifié n°392 Chêne Maître, épaisseur 38 mm. Poignée métallique anthracite brossé n°469. 2 x XL- Joue pour agencement L16 x P925 x H892, **649 €** - XL-Joue pour agencement L16 x P900 x H892, **303 €** - XL-Rangement coulissant 1 tiroir, 2 coulissants L 1200 x P561 x H792, **2 295 €** - 2 x XL-Fileur d'angle L 650 x P650 x H792, **217 €** - XL-Élément sous-évier L1200 x P561 x H792, **913 €** - 2 x XL-Élément bas 1 porte L300 x P561 x H792, **396 €** - XL-Élément bas four L600 x P561 x H792, **434 €** - XL-Joue de fin de ligne L16 x P583 x H2088, **615 €** - Demi-colonne lave-vaisselle L600 x P561 x H2088, **1 839 €** - XL-Armoire réfrigérateur / congélateur L600 x P561 x H2088, **1 115 €** - XL-Fileur de façade L74 x P19 x H2088, **246 €** - Plan de travail L1868 x P917 x H38, **795 €** - Assemblage à rainure, **69 €** - Supplément de prix pour finition de chants L9999 x P5 x H38, **247 €** - Plan de travail L1300 x P600 x H38, **495 €** - Support de table en aluminium L250 x P40 x H 40, **20 €**. Dimensions en mm.

Meuble de télévision : 890 €

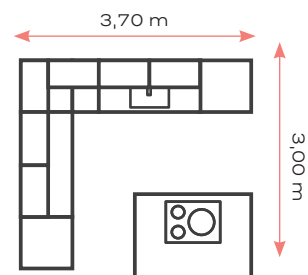
Dont éco-mobilier : 4,60 €

Modèle Dolce, coloris Jade n°494 - 2 x Élément haut avec abatant L900 x P350 x H360, **657 €** - Plateau de recouvrement L1802 x P376 x H10, **256 €**. Dimensions en mm.



MODÈLE **Velvet** p.32

Configuration présentée 12 m²



7 990 €

Dont éco-mobilier : 39,28 €

Détail de la configuration présentée :

Façade laque laminée sur support MDF revêtement anti-traces de doigts, coloris Gris Taupe n°970, épaisseur de porte 19 mm. Plan de travail stratifié San Remo n°78, épaisseur 38 mm. Poignée n°222 Métal doré. 2 x XL-Joue pour meuble bas L16 x P955 x H792, **267 €** - XL-Armoire réfrigérateur / congélateur L600 x P561 x H2160, **1364 €** - XL-Meuble bas 2 portes L1200 x P561 x H792, **1099 €** - XL-Fileur d'angle L650 x P650 x H792, **234 €** - XL-Meuble bas 1 porte L300 x P561 x H792, **428 €** - XL-Meuble sous-évier 1 porte L600 x P561 x H792, **588 €** - XL-Façade pour lave-vaisselle L600 x P561 x H792, **390 €** - XL-Armoire four L600 x P561 x H2160, **1326 €** - XL-Fileur L50 x P19 x H2160, **380 €** - Armoire à poser sur réfrigérateur L1200 x P561 x H360, **683 €** - Joue pour agencement en hauteur de caisson L16 x P648 x H360, **511 €** - Fileur de finition caisson L50 x P350 x H360, **63 €** - Meuble haut étagère L300 x P371 x H360, **529 €** - 2 x Meuble haut 1 porte L600 x P350 x H360, **311 €** - Meuble haut étagère L600 x P371 x H360, **645 €** - Meuble haut 1 porte L600 x P350 x H792, **501 €** - Meuble haut étagères L600 x P371 x H792, **676 €** - XL-Meuble bas cuisson, 1 tiroir, 1 coulissant L1200 x P561 x H792, **1911 €** - Plan de travail L1241 x P993 x H38, **544 €** - Supplément de prix pour finition de chant L1241 x P5 x H38, **32 €** - Plan de travail L1250 x P600 x H38, **339 €** - Plan de travail L2150 x P600 x H38, **573 €** - Assemblage de plan de travail, **61 €** - Tablette de recouvrement L1850 x P580 x H16, **819 €** - Tablette de recouvrement L1568 x P374 x H16, **566 €** - Range-couverts L1200 x P373 x H43, **37 €** - Fond de protection anti-humidité pour sous évier, **39 €** - Système ouverture Push/Pull, **53 €**. Dimensions en mm.

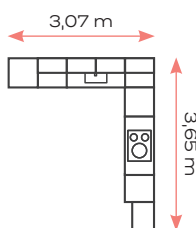
➤ CÔTÉ CUISINE ET CÔTÉ PRIX...



MODÈLE Minéral

p.34

Configuration présentée 12 m²



7 990 €

Dont éco-mobilier : 39,16 €

Détail de la configuration présentée :

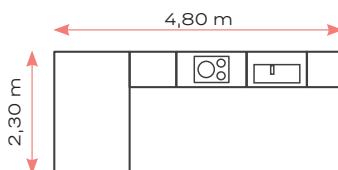
Recouvert des deux côtés d'un revêtement stratifié, avec chant en polymère sur tout le pourtour assorti à la façade. Coloris Basalte gris taupe n°305, épaisseur de porte 19 mm. Plan de travail Décor Noyer n°124, épaisseur 16 mm (SLIM). Poignée métallique anthracite brossé n°469. Armoire réfrigérateur L600 x P561 x H2016, **1266 €** - Façade lave-vaisselle L600 x P19 x H720, **261 €** - Meuble sous évier coulissant, 2 coulissants L1200 x P561 x H720, **1848 €** - Fond anti-humidité pour sous évier, **124 €** - Fileur d'angle L650 x P650 x H720, **223 €** - 2 x Meuble bas 1 porte L600 x P561 x H720, **558 €** - Meuble sous cuisson, 2 tiroirs, 1 coulissant L1200 x P561 x H720, **2173 €** - 2 x Joue de fin de ligne L10 x P583 x H2376, **698 €** - Joue pour agencement en hauteur de caisson L10 x P733 x H720, **502 €** - Armoire four L10 x P583 x H2376, **1657 €** - 2 x Meuble haut à poser sur réfrigérateur L600 x P561 x H360, **526 €** - 4 x Meuble haut, 1 porte L600 x P350 x H360, **311 €** - 3 x Meuble haut, 1 porte L600 x P350 x H720, **475 €** - Fileur meuble haut L50 x P350 x H360, **175 €** - 2 x Plan de travail L2450 x P600 x H16, **804 €** - Assemblage de plans de travail **76 €** - Range-couverts L1200 x P473 x H43, **35 €** - Système d'ouverture Push/pull, **53 €**. Dimensions en mm.



MODÈLE Clara

p.36

Configuration présentée 11 m²



4 190 €

Dont éco-mobilier : 21,74 €

Détail de la configuration présentée :

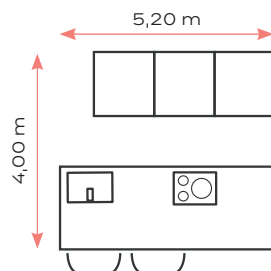
Façade en mélaminé avec chants PVC assorti à la façade sur tout le pourtour, coloris Béton Blanc n°891, épaisseur de porte 19 mm. Plan de travail stratifié n°330 Béton Gris, épaisseur 38mm. Poignée inox n°602. Joue pour agencement L50 x P898 x H870, **516 €** - Meuble bas, 1 porte L600 x P561 x H720, **455 €** - Meuble bas, 2 coulissants, 1 tiroir L600 x P561 x H720, **1209 €** - Range-couverts Trend gris L600 x P473 x H43, **18 €** - Meuble bas four, 1 tiroir L600 x P561 x H720, **715 €** - Meuble sous-évier, 1 porte L600 x P561 x H720, **451 €** - Fond de protection anti-humidité pour sous évier, **39 €** - Façade Lave-vaisselle L600 x P19 x H720, **166 €** - 2 x Meuble haut, 1 porte L600 x P350 x H576, **325 €** - Meuble haut pour hotte à tiroir L600 x P350 x H576, **345 €** - Socles - Plan de travail L2400 x P600 x H38, **625 €** - Tablette de recouvrement L1600 x P900 x H50, **1237 €** - Supplément de prix pour finition de chants supplémentaires, **152 €** - Tablette de recouvrement L650 x P585 x H16, **131 €** - Système d'ouverture Push/pull, **53 €**. Dimensions en mm.



MODÈLE Vogue

p.40

Configuration présentée 21 m²



6 990 €

Dont éco-mobilier : 38,37 €

Détail de la configuration présentée :

Façade recouverte d'une feuille PET laquée anti-UV, sur support MDF, avec chants polymère horizontaux assortis à la façade, coloris Vogue Noir n°340, épaisseur de porte 19 mm. Plan de travail stratifié n°320 Venato Nero, épaisseur 38 mm. Poignée Line N noir n°027. Habillage de crédence L892 x P1234 x H16, **430 €** - XL-Joue de fin de ligne L16 x P372 x H892, **395 €** - Élément haut 2 portes L1000 x P350 x H864, **726 €** - Supplément de prix pied de socle L50 x P50 x H20, **19 €** - 2 x XL- Joue pour agencement profondeur L16 x P955 x H892, **649 €** - XL-Rangement coulissant 1 tiroir avec bandeau de coulissant L450 x P561 x H792, **1302 €** - Élément pour plaque de cuisson XL pour dispositif aspirant L600 x P561 x H792, **1270 €** - XL-Façade de porte pour appareils sous élément L600 x P19 x H792, **369 €** - XL-Élément sous-évier L600 x P561 x H792, **581 €** - XL-Armoire de rangement 2 portes L600 x P561 x H2160, **1302 €** - 2 x Poignée encastrable L25 x P15 x H3000, **255 €** - XL-Armoire four L600 x P561 x H2160, **1260 €** - XL-Armoire réfrigérateur L600 x P561 x H2160, **1192 €** - 3 x Élément à poser pour montage sur armoire 1 porte L600 x P561 x H432, **514 €** - Plan de travail Slim Line L2288 x P961 x H16, **1099 €**. Assistance à l'ouverture, **38 €**. Dimensions en mm.

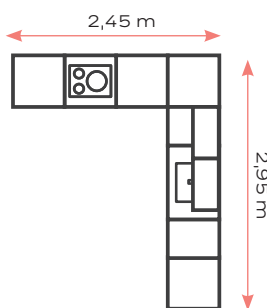
J'ai tout compris!



MODÈLE Bahia

p.44

Configuration présentée 8 m²



2 690 €

Dont éco-mobilier : 23,56 €

Détail de la configuration présentée :

Façade en mélaminé sur support aggloméré, coloris Gris Ardoise n°132, épaisseur de porte 16 mm. Plan de travail stratifié n°118 Beige Carrara, épaisseur 40 mm. Poignée Arc métallique noir n°753. 2 x Joue décorative pour meuble bas L16 x P585 x H878, **183 €** - Meuble bas, 1 porte L600 x P560 x H723, **298 €** - Meuble bas cuisson et four L600 x P560 x H723, **128 €** - Meuble bas, 1 tiroir, 2 coulissants L600 x P560 x H723, **509 €** - Bandeau d'angle pour meubles bas L650 x P650 x H723, **96 €** - Meuble bas, 1 porte L450 x P560 x H723, **266 €** - Meuble bas sous-évier, **389 €** - Fond anti humidité pour sous évier L767 x P518, **67 €** - Façade pour lave-vaisselle L450 x P19 x H723, **101 €** - 2 x Meuble suspendu L800 x P326 x H363, **279 €** - Socles - Plan de travail L2466 x P600, **416 €** - Plan de travail L1766 x P600, **298 €** - Range-couverts Scoop anthracite L521 x P473, **67 €**. Dimensions en mm.



MODÈLE Clara

p.46

Configuration présentée 5 m²



3 890 €

Dont éco-mobilier : 20,44 €

Détail de la configuration présentée :

Façade en mélaminé sur support aggloméré, coloris Chêne Bergamo n°843, épaisseur de porte 19 mm. Plan de travail stratifié n°231 Décor Chêne Bergamo, épaisseur 38 mm. Poignée n°218 chromé satiné. Joue pour élément bas L10 x P583 x H870, **185 €** - Meuble bas 1 porte L600 x P561 x H720, **455 €** - Meuble sous-évier, 1 porte L600 x P561 x H720, **451 €** - Fond anti-humidité pour sous évier, **39 €** - Façade pour lave vaisselle L600 x P19 x H720, **166 €** - Meuble sous cuisson, 2 coulissants L900 x P561 x H720, **1339 €** - Meuble bas, 1 porte L450 x P561 x H720, **697 €** - Range-couverts, **17 €** - Joue pour armoire L10 x P583 x H2016, **218 €** - Armoire réfrigérateur / four L600 x P561 x H2016, **968 €** - Joue pour élément haut L10 x P372 x H720, **137 €** - Meuble haut pour hotte L900 x P350 x H720, **1196 €** - Meuble haut, 1 porte L450 x P350 x H720, **306 €** - Système d'ouverture Push/Pull, **53 €** - Socles - Plan de travail L3163 x P600 x H38, **834 €**. Dimensions en mm.

Élément murale : **990 €**
Dont éco-mobilier : **9,60 €**

Modèle Moda, coloris Gris Volcan n°414 - 2 x Joue finale / intermédiaire L16 x P372 x H1152, **168 €** - 4 x Élément haut 1 porte L600 x P350 x H576, **325 €** - 2 x Plateau de recouvrement L1234 x P374 x H16, **197 €** - Assistance à l'ouverture mécanique, **38 €**. Dimensions en mm.



MODÈLE Modano

p.48

Configuration présentée 5 m²



6 290 €

Dont éco-mobilier : 36,28 €

Détail de la configuration présentée :

Façade en panneaux MDF revêtus de laque mate, épaisseur de porte 22 mm, coloris Blanc Alpin Mat n°551. Plan de travail stratifié Décor Chêne San Rémo n°78, épaisseur 38 mm. Modèle de façade sans poignée. 2 x Joue de fin de ligne L10 x P583 x H2376, **1165 €** - Armoire four L600 x P561 x H2016, **1235 €** - Meuble sous-évier, 1 porte L600 x P561 x H720, **561 €** - Façade pour lave-vaisselle L600 x P19 x H720, **271 €** - Élément bas, 1 porte, 1 tiroir intérieur L600 x P561 x H720, **882 €** - Panneau d'écartement pour table de cuisson à induction L600 x P474 x H16, **188 €** - Élément bas, 1 porte L600 x P561 x H720, **572 €** - Armoire réfrigérateur L600 x P561 x H2016, **1281 €** - 3 x Élément haut, 1 porte, 2 étagères L600 x P350 x H720, **367 €** - Élément haut, 1 porte pour hotte L600 x P350 x H720, **421 €** - 2 x Élément haut, 1 porte L600 x P350 x H360, **311 €** - 2 x Armoire à poser sur réfrigérateur pose-libre, 2 portes L1200 x P561 x H360, **683 €** - Plan de travail L2400 x P585 x H38, **625 €** - Tablette de recouvrement L2400 x P585 x H10, **403 €** - Fond de protection anti-humidité pour sous évier P561, **39 €** - Range-couverts L600 x P473 x H43, **18 €** - Système d'ouverture de porte push/pull, **53 €**. Dimensions en mm.

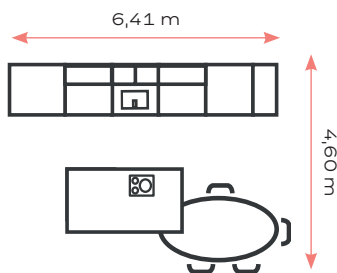
UN PRIX C'EST COMME UNE RECETTE...



MODÈLE Dolce

p.52

Configuration présentée 29 m²



10 990 €

Dont éco-mobilier : 45,79 €

Détail de la configuration présentée :

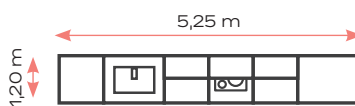
Façade laquée avec revêtement anti-traces de doigts, chant polymère sur tout le pourtour en coloris de façade. Intérieur de porte assorti à la façade, coloris Corail n°492, façade de 19 mm, Terrazzo Blanc n°322. Plan de travail 38 mm. Poignée barre gris-pierre n°710. 2 x XL-Joue pour agencement L16 x P1066 x H892, **649 €** - Plan de travail L1920 x P1100, **838 €** - Décrochements avec placages des chants, **77 €** - 3 x Supplément de prix pour angles extérieurs, **141 €** - Plan de travail L1832 x P1066, **797 €** - XL-Façade de porte de Lave-Vaisselle L600 x P19 x H792, **411 €** - 2 x XL-Element bas 1 porte L600 x P561 x H792, **646 €** - 4 x XL- Joue de fin de ligne L16 x P583 x H2088, **615 €** - XL-Armoire micro-ondes et fours L600 x P561 x H2088, **1 882 €** - XL-Armoire réfrigérateur congélateur L762 x P561 x H2088, **1 855 €** - XL-Element sous-évier L900 x P561 x H792, **968 €** - XL-Element pour plaque de cuisson L1200 x P561 x H792, **1 881 €** - Element haut 2 portes L900 x P350 x H720, **793 €** - 2 x Element haut 1 porte L600 x P350 x H720, **506 €** - Habillage de crédence L2100 x P16 x H538, **427 €** - 2 x Element haut pour étagère de rangement case L600 x P350 x H792, **452 €** - 2 x Etagère de rangement Case L594 x P344 x H357, **544 €** - 4 x Supplément de prix pour socle, **49 €** - Element haut 1 porte L600 x P350 x H792, **425 €** - XL-Armoire pharmacien coulissant L300 x P561 x H2088, **2 504 €** - Ferrure d'accrochage, **80 €** - Support de table en aluminium L250 x P40 x H40, **20 €** - Fond de protection anti-humidité pour sous évier, **50 €** - Pied support carré en bois, **242 €**. Dimensions en mm.



MODÈLE Bahia

p.56

Configuration présentée 7 m²



4 290 €

Dont éco-mobilier : 29,34 €

Détail de la configuration présentée :

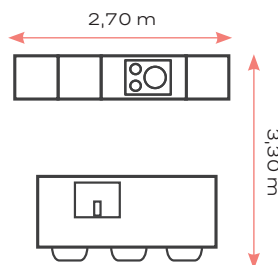
Façade en mélaminé sur support aggloméré, coloris Thym n°121, épaisseur de porte 16 mm. Plan de travail stratifié n°111 imitation Chêne Clair, épaisseur 40 mm. Poignée n°721 arc aspect chrome noir. Armoire froid L600 x P560 x H1907, **649 €** - Meuble bas sous-évier, 2 coulissants L800 x P560 x H723, **856 €** - Fileur L30 x P16 x H723, **64 €** - Meuble bas, 2 coulissants L600 x P560 x H723, **513 €** - Meuble bas four L600 x P560 x H723, **128 €** - Fond de protection anti-humidité, **67 €** - Meuble bas, 2 coulissants, 1 tiroir L600 x P560 x H723, **668 €** - Range-couverts Scoop anthracite L521 x P473, **67 €** - Meuble bas, 2 coulissants L800 x P560 x H723, **733 €** - 2 x Element haut, 1 porte L600 x P326 x H579, **257 €** - Socles - Element haut pour hotte L600 x P326 x H539, **1 000 €** - Plan de travail L3430 x P600 x H40, **580 €**. Dimensions en mm.



MODÈLE Velvet

p.58

Configuration présentée 9 m²



5 590 €

Dont éco-mobilier : 25,08 €

Détail de la configuration présentée :

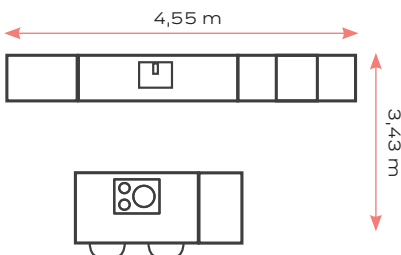
Façade en laque laminée sur support MDF revêtement anti-traces de doigts, coloris Bleu Fjord n°966, épaisseur de porte 19 mm. Plan de travail stratifié n°235 Marbre Venato Bianco, épaisseur 38 mm. Poignée Line N Dorée n°24. 2 x XL-Joue pour agencement L25 x P898 x H892, **358 €** - XL-Façade de porte pour lave-vaisselle L600 x P19 x H792, **440 €** - XL-Meuble sous-évier 1 bandeau intérieur, 2 portes L900 x P561 x H792, **971 €** - Fond de protection anti-humidité pour sous évier, **50 €** - XL-Demi-colonne pour réfrigérateur L600 x P561 x H1584, **1 157 €** - XL-Demi-colonne pour four L600 x P561 x H1584, **1 173 €** - 2 x Grille d'aération en plastique grise L574 x P51 x H15, **69 €** - XL-Meuble pour plaque de cuisson 1 tiroir avec bandeau de coulissant L1200 x P561 x H792, **2 323 €** - Supplément de prix pour la fraisure de la poignée encastrable L550 x P1 x H6, **29 €** - XL-Meuble bas 1 porte, 2 étagères L300 x P561 x H792, **460 €** - XL- Joue de fin de ligne LINE N L10 x P598 x H892, **377 €** - Joue de fin de ligne LINE N L10 x P598 x H754, **458 €** - Socles L1500 - Plan de travail APD avec chant décor devant et sur le côté avec chant décor droit L1513 x P600 x H38, **417 €** - Plan de travail APD avec chant décor devant et sur le côté avec chant décor droit L1553 x P900 x H38, **662 €** - Supplément de prix pour finition de chants supplémentaires Chant D L1553 x P5 x H38, **40 €** - Tablette de recouvrement L1210 x P600 x H10, **425 €** - Tablette de recouvrement L1500 x P892 x H16, **1164 €**. Dimensions en mm.

Plus c'est précis, mieux c'est!



MODÈLE
Velvet p.60

Configuration présentée 16 m²



11 590 €

Dont éco-mobilier : 55,44 €

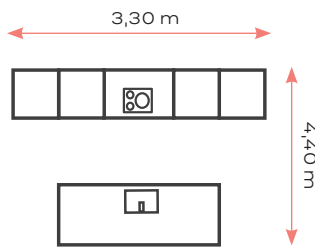
Détail de la configuration présentée :

Façade en laque laminée sur support MDF revêtement anti-traces de doigts, coloris Vert Minéral n°964, épaisseur de porte 19 mm. Plan de travail stratifié n°97 Chêne Havane. Plan de travail stratifié n°378 Décor Béton noir, épaisseurs 38 mm + plan snack 100 mm. Poignée Line N noir n°54. XL-Armoire réfrigérateur / Congélateur L600 x P561 x H2088, **1332 €** - Raccord XL-Poignée intégrée pour armoires planifiées de manière isolée L25 x P15 x H2088, **152 €** - 4 x XL-Joue de fin de ligne LINE N 10 mm x 598mm x 2088, **588 €** - XL-Meuble sous-évier, 2 portes L1200 x P561 x H792, **1177 €** - XL-Façade de porte pour lave-vaisselle L600 x P19 x H792, **440 €** - 2 x XL-Armoire de rangement 2 portes L300 x P561 x H2088, **919 €** - Demi-Colonne four et micro-ondes L600 x P561 x H1512, **1287 €** - 2 x Joue de fin de ligne LINE N L10 x P343 x H1612, **518 €** - Habillage de crédence en finition de caisson et de plan de travail L1200 x P16 x H1818, **823 €** - Joue en verre L8 x P1066 x H344, **531 €** - XL-Rangement coulissant, 1 coulissant L600 x P561 x H432, **722 €** - Joue pour agencement en hauteur de caisson L16 x P1066 x H344, **511 €** - 2 x XL-Meuble bas 1 porte, 2 étagères L450 x P561 x H792, **575 €** - XL-Meuble bas pour plaque de cuisson L900 x P561 x H792, **1781 €** - Supplément de prix pour la fraisure de la poignée encastrable L550 x P1 x H6, **29 €** - XL-Joue pour agencement en hauteur de caisson L16 x P1066 x H792, **550 €** - XL-Meuble bas 1 porte d'un seul tenant L600 x P461 x H792, **617 €** - 3 x Réduction de profondeur sur élément bas - XL-Meuble bas 2 portes d'un seul tenant L1200 x P461 x H792, **1099 €** - XL-Rangement coulissant, 1 coulissant L600 x P461 x H432, **722 €** - Joue pour agencement en hauteur de caisson L16 x P1066 x H432, **511 €** - Plan snack design épais décor L1800 x P600 x H100, **1563 €** - Armoire à poser sur réfrigérateur pose-libre 2 portes L1200 x P561 x H360, **683 €** - Plan de travail APD avec chant décor devant et sur le côté avec chant décor droit L2432 x P1070 x H38, **1049 €** - Supplément de prix pour les modèles en angle droit intérieur sur plans de travail et tables avec chant décoratif, **233 €** - Plan de travail APD avec chant décor devant et sur le côté avec chant décor droit L1800 x P600 x H38, **469 €** - Plateau de recouvrement L1200 x P595 x H16, **517 €** - Tablette pour demi-colonnes L623 x P344 x H10, **182 €** - Tablette pour demi-colonnes L616 x P1070 x H16, **543 €** - Fond de protection anti-humidité pour sous évier, **55 €** - Range-couverts Trend L900 x P373 x H43, **29 €**. Dimensions en mm.



MODÈLE
Oxford p.64

Configuration présentée 15 m²



9 690 €

Dont éco-mobilier : 34,52 €

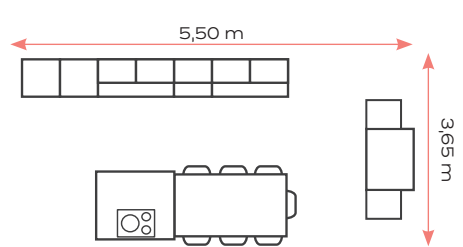
Détail de la configuration présentée :

Porte à cadre en bois massif avec panneau plaqué, coloris Gris soie n°901, épaisseur de porte 19 mm. Plan de travail stratifié n°235 Venato Bianco, épaisseur 38 mm. Poignée métallique aspect doré n°222. 4 x Habillage de crédence Cottage L583 x P16 x H870, **564 €** - 2 x Profil bas pour joues de 16 mm d'épaisseur L16 x P1166 x H20, **16 €** - Pilastre d'armoire L50 x P561 x H2016, **1078 €** - Armoire de rangement 2 portes L600 x P561 x H2016, **1730 €** - 2 x Rangement coulissant 1 coulissant L600 x P561 x H720, **1479 €** - Armoire réfrigérateur / congélateur L600 x P561 x H2016, **1682 €** - Élément bas 1 porte L600 x P561 x H720, **700 €** - Sous-évier pour pierre d'évier L900 x P561 x H576, **914 €** - 2 x Élément haut porte vitrée à cadre L600 x P350 x H864, **1060 €** - 3 x Supplément de prix pour socle, **51 €** - Élément haut 2 portes L900 x P350 x H864, **1065 €** - Façade de porte d'un seul tenant pour lave-vaisselle L600 x P19 x H720, **408 €** - 6 x Plinthe avec joint d'étanchéité, **1 €** - 2 x Plan de travail APD avec chant décor L600 x P600 x H38, **157 €** - Plan de travail A PD avec chant décor L2137x P1166 x H38, **929 €** - 2 x Supplément de prix pour pans coupés L2100 x P1166 x H38, **140 €** - Supplément de prix pour finition de chants L9999 x P5 x H38, **247 €** - 4 x Moulure de corniche L661, **179 €** - Moulure de corniche L 850, **230 €** - Moulure de corniche L800, **205 €** - Moulure de corniche L3600 x P56 x H60, **922 €**. Dimensions en mm.



MODÈLE
Délia p.68

Configuration présentée 20 m²



14 590 €

Dont éco-mobilier : 63,08 €

Détail de la configuration présentée :

Façade en laque laminée à cadre en relief en MDF, revêtu d'une feuille polymère laquée, coloris Vert Roseau n°776, épaisseur de porte 22 mm. Plan de travail stratifié n°235 Marbre Venato Bianco, épaisseur 38 mm. Poignée métallique noire n°726. 2 x Joue pour armoire L16 x P583 x H2016, **480 €** - Armoire de rangement, 2 portes L600 x P561 x H2016, **1567 €** - Armoire four/micro-ondes L600 x P561 x H2016, **1794 €** - Meuble sous évier, 2 coulissants L1200 x P561 x H720, **2043 €** - Fond de protection anti-humidité, **121 €** - Façade de lave-vaisselle L600 x P19 x H720, **345 €** - Rangement coulissant, 2 coulissants L1200 x P561 x H720, **1860 €** - Joue pour élément bas L16 x P583 x H720, **310 €** - Plan snack L1800 x P1000 x H100, **2604 €** - 2 x Joue pour élément bas L16 x P1070 x H720, **511 €** - Élément bas, 2 portes, 1 tiroir L1200 x P561 x H720, **1570 €** - Fond anti-chaueur, **76 €** - 2 x Élément bas, 1 porte L300 x P461 x H720, **428 €** - 3 x Réduction de profondeur sur éléments bas - Élément bas 1 tiroir, 2 coulissants L600 x P461 x H720, **1495 €** - 2 x Fieur L55 x P19 x H2016, **398 €** - 2 x Armoire de rangement, 2 portes L400 x P561 x H2016, **1199 €** - 2 x Joue pour armoire L10 x P790 x H1627, **807 €** - 5 x Élément haut porte vitrée à cadre, 1 porte L600 x P350 x H720, **930 €** - Joue pour éléments hauts L16 x P372 x H720, **210 €** - Armoire à poser sur réfrigérateur L1000 x P561 x H360, **769 €** - Plan de travail L1272 x P1100 x H38, **546 €** - Supplément de prix pour finition de chants L1272 x P5 x H38, **32 €** - Plan de travail L3020 x P600 x H38, **808 €** - Tablette de recouvrement L1300 x P670 x H50, **1005 €** - Tablette de recouvrement L1000 x P790 x H16, **776 €** - Range-couverts, **35 €** - 2 x Support de table en aluminium L250 x P40 x H40, **20 €**. Dimensions en mm.

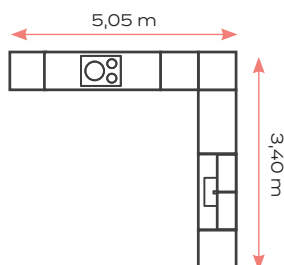
QUESTION STYLE OU BUDGET...



MODÈLE Délia

p.70

Configuration présentée 18 m²



6 390 €

Dont éco-mobilier : 33,08 €

Détail de la configuration présentée :

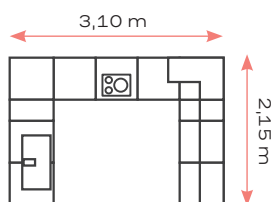
Façade en laque laminée à cadre en relief en MDF, revêtue d'une feuille polymère, coloris Bleu Fjord n°778, épaisseur de porte 19 mm. Plan de travail décor Loupe de Chêne n°356, épaisseur 38 mm. Poignée métallique anthracite brossé, n°469. 2 x XL-Fileur de façade L50 x P19 x H2088, **401 €** - XL-Armoire four L600 x P561 x H2088, **1448 €** - 2 x XL-Meuble bas, 1 porte L300 x P561 x H792, **474 €** - XL-Meuble bas pour plaque de cuisson, 2 coulissants L900 x P561 x H792, **2114 €** - Range couverts gris, **27 €** - XL-Armoire réfrigérateur / congélateur L600 x P561 x H2088, **1561 €** - XL-Fileur de façade L50 x P19 x H792, **218 €** - 2 x XL-Meuble bas, 1 porte L600 x P561 x H792, **713 €** - XL-Façade de porte pour lave-vaisselle L600 x P19 x H792, **478 €** - 2 x XL-Joue de fin de ligne L16 x P583 x H792, **326 €** - XL-Meuble sous-évier, 2 portes L900 x P561 x H648, **917 €** - XL-Joue de fin de ligne L16 x P599 x H942, **168 €** - 2 x Joue de fin de ligne L16 x P583 x H1258, **379 €** - Socles - Plan de travail L1500 x P600, **391 €** - Plan de travail L1266 x P616, **447 €** - Plan de travail L635 x P616, **241 €** - Fond de protection anti-humidité, **50 €**. Dimensions en mm.



MODÈLE Suède

p.72

Configuration présentée 7 m²



6 690 €

Dont éco-mobilier : 27,66 €

Détail de la configuration présentée :

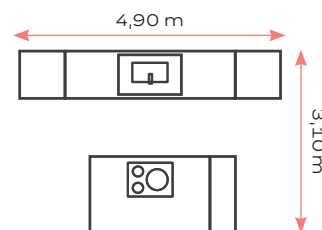
Façade laquée cadre droit sur support MDF, coloris Noir Laque Mat n°851, épaisseur de porte 19 mm. Plan de travail stratifié décor Chêne Viking n°205, épaisseur 38 mm. Poignée dorée n°233. 2 x Joue pour élément bas L16 x P583 x H870, **437 €** - 3 x Élément bas 1 porte L600 x P561 x H720, **631 €** - Façade pour lave-vaisselle L600 x P19 x H720, **345 €** - Meuble sous-évier 1 porte L600 x P561 x H720, **640 €** - Fond anti-humidité sous-évier, **39 €** - 2 x Meuble bas 1 porte L300 x P561 x H720, **428 €** - 2 x Fileur d'angle L650 x P650 x H720, **272 €** - Élément bas four L600 x P561 x H720, **433 €** - Meuble bas, 3 tiroirs 1 coulissant L600 x P561 x H720, **1579 €** - 2 x Élément haut porte vitrée à cadre 1 porte L500 x P350 x H864, **914 €** - Élément haut porte vitrée à cadre 1 porte L600 x P350 x H864, **1016 €** - Fileur d'angle L450 x P450 x H864, **454 €** - Élément haut pour micro-ondes L600 x P350 x H864, **549 €** - Plan de travail L2166 x P600 x H38, **573 €** - Plan de travail L2500 x P600 x H38, **652 €** - Plan de travail L1566 x P600 x H38, **417 €** - Socles, **2 €** - 2 x Assemblage de plan de travail, **61 €** - Range-couverts L600 x P473 x H43, **18 €**. Dimensions en mm.



MODÈLE Clara

p.76

Configuration présentée 16 m²



6 790 €

Dont éco-mobilier : 36,33 €

Détail de la configuration présentée :

Façade en mélaminé avec chants PVC assorti à la façade sur tout le pourtour, coloris Clara Noyer n°840, épaisseur de porte 19 mm. Plan de travail stratifié n°124 Noyer, épaisseur 38 mm. Poignée noire profilée vissée n°870 (avec supplément de prix). XL-Armoire four L600 x P561 x H2160, **1326 €** - Poignée avec supplément, **1062 €** - XL-Façade de porte pour lave-vaisselle L600 x P19 x H792, **390 €** - XL-Meuble sous-évier, 1 porte L600 x P561 x H792, **588 €** - Fond de protection anti-humidité pour sous-évier, **39 €** - XL-Meuble bas 1 porte L600 x P561 x H792, **617 €** - XL-Armoire réfrigérateur L600 x P561 x H2160, **1417 €** - XL-Meuble bas 1 tiroir, 2 portes L1200 x P561 x H792, **1458 €** - Range-couverts Trend gris L1200 x P473 x H43, **35 €** - Panneau d'écartement pour table de cuisson L1200 x P474 x H16, **250 €** - Pied de table Steeve (Luisina) L900 x H720, **329 €** - 2 x Support de table en Aluminium, **20 €** - 2 x XL-Joue pour agencement L16 x P950 x H892, **303 €** - Meuble haut vitré L600 x P350 x H792, **1056 €** - Meuble haut 1 porte L600 x P350 x H792, **501 €** - 3 x Meuble haut 1 porte L600 x P350 x H792, **389 €** - Système d'ouverture Push/pull, **53 €** - Plan de travail L1238 x P950 x H38, **628 €** - Plan de travail L1500 x P950 x H38, **544 €** - Supplément de prix pour finition de chants, **37 €** - Supplément de prix pour finition de chants, **32 €** - Plan de travail L1800 x P600 x H38, **469 €**. Dimensions en mm.

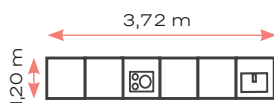
Je ne laisse rien au hasard!



MODÈLE Moda

p.80

Configuration présentée 4 m²



3 690 €

Dont éco-mobilier : 21,40 €


Détail de la configuration présentée :

Façade en mélaminé des deux côtés, avec chant PVC, colorie Béton Noir n°463, épaisseur de porte 19 mm. Plan de travail stratifié n°378 Béton Noir, épaisseur 38 mm. Poignée Line N n°54. XL-Joue pour agencement L16 x P701 x H2088, **371 €** - XL-Fileur de façade L19 x P50 x H2088, **211 €** - XL-Armoire pour réfrigérateur L600 x P561 x H2088, **1062 €** - Grille aération L574 x P51 x H14,5, **69 €** - XL-Elément bas 1 porte L600 x P561 x H792, **555 €** - XL-Elément bas four L600 x P561 x H792, **555 €** - XL-Rangement coulissant 2 tiroirs L600 x P561 x H792, **1230 €** - XL-Façade de porte pour lave-vaisselle L600 x P19 x H792, **644 €** - XL-Elément sous-évier L600 x P561 x H792, **521 €** - 2 x XL-Fileur de façade L19 x P50 x H792, **141 €** - Plan de travail L3050 x P686 x H38, **1065 €**. Dimensions en mm.

Buffet : 790 €

Dont éco-mobilier : 6,56 €

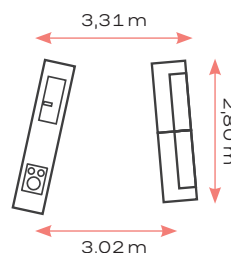
Modèle Moda, coloris Béton Noir n°463 - Plan de travail APD L1802 x P370, **495 €** - 3 x Elément haut 1 porte L600 x P350 x H792, **367 €**. Dimensions en mm.



MODÈLE Moda

p.82

Configuration présentée 10 m²



3 990 €

Dont éco-mobilier : 32,18 €

Détail de la configuration présentée :

Façade en mélaminé des deux côtés, avec chant PVC, coloris Gris Taupe n°461, épaisseur de porte 19 mm. Plan de travail stratifié n°124 Décor Noyer, épaisseur 38 mm. Poignée métallique couleur inox n°958. XL-Elément bas 1 tiroir L1200 x P19 x H792, **1159 €** - Fond anti-chaaleur LxPxH: L1200 x P474 x H16, **76 €** - XL-Façade de porte d'un seul tenant pour lave-vaisselle tout intégrable L600 x P19 x H792, **258 €** - XL-Elément sous-évier L1200 x P561 x H792, **786 €** - XL-Armoire réfrigérateur / congélateur L600 x P561 x H2160, **1020 €** - XL-Armoire four L600 x P561 x H2160, **1080 €** - XL-Elément bas 2 portes L1200 x P461 x H792, **846 €** - Réduction de profondeur sur les éléments bas - 3 x Elément haut 1 porte L600 x P350 x H864, **411 €** - Plan de travail APD avec chant décor L1203 x P490 x H38, **339 €** - Plan de travail APD avec chant décor L3000 x P590 x H38, **782 €** - Range-couverts Trend gris L1200 x P473 x H43, **35 €** - Fond de protection anti-humidité pour sous-évier, **55 €**. Dimensions en mm.

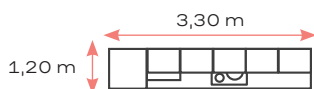
POUR TOUS LES STYLES ET TOUS LES PRIX...



MODÈLE Moda

p.10

Configuration présentée 4 m²



3 490 €

Dont éco-mobilier : 25,36 €

Détail de la configuration présentée :

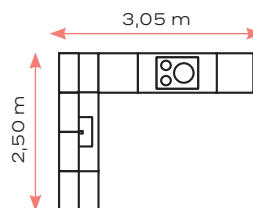
Façade en mélaminé sur support aggloméré, coloris Béton Noir n°288, épaisseur de porte 19 mm. Plan de travail stratifié n°198 Décor Chêne Sierra, épaisseur 38 mm. Poignée n°251 noir. Fileur de façade L50 x P19 x H2016, **199 €** - Armoire four L600 x P561 x P2016, **982 €** - Meuble sous évier L1200 x P561 x H720, **743 €** - Rangement 1 coulissant, 1 tiroir L1200 x P561 x H720, **1778 €** - Fond anti-chaueur L1200 x P474 x H16, **76 €** - Élément bas 1 porte un seul tenant et une étagère L600 x P561 x H720, **438 €** - 3 x Élément haut, 1 porte 2 étagères L600 x P350 x H720, **353 €** - Socles - Plan de travail stratifié L3000 x P600 x H38, **782 €** - Fond de protection anti-humidité, **55 €** - Range-couvert, **35 €**. Dimensions en mm.



MODÈLE Moda

p.10

Configuration présentée 8 m²



3 890 €

Dont éco-mobilier : 27,12 €

Détail de la configuration présentée :

Façade en mélaminé sur support aggloméré, coloris Béton Noir n°288, épaisseur de porte 19 mm. Plan de travail stratifié n°198 Décor Chêne Sierra, épaisseur 38 mm. Poignée n°251 noir. Fileur de façade L50 x P19 x H2016, **199 €** - Armoire réfrigérateur L600 x P561 x 2016, **942 €** - Façade de porte pour lave vaisselle L600 x P19 x H720, **140 €** - Meuble sous évier L600 x P561 x H720, **434 €** - Élément bas bas d'angle L1250 x P650 x H720, **718 €** - Rangement 1 tiroir, 2 coulissants L600 x P561 x H720, **1140 €** - Fond de protection anti-chaueur L600 x P474 x H16, **63 €** - Élément bas 1 porte, 1 étagère L600 x P561 x H720, **438 €** - Demi colonne four L600 x P561 x H1512, **1066 €** - Grille d'aération en plastique L574 x P51 x H15, **69 €** - 3 x Élément haut, 1 porte, 2 étagères L600 x P350 x H720, **353 €** - Fileur façade L50 x P16 x H720, **143 €** - Socles - 2 x Plan de travail stratifié L1850 x P600 x H38, **495 €** - Assemblage à rainure, **61 €** - Tablette 25 mm d'épaisseur pour demi-colonne/crédence L600 x P585 x H25, **128 €** - Fond de protection anti-humidité, **39 €** - Range-couverts Trend, **18 €**. Dimensions en mm.

Les matériaux des façades de chaque cuisine sont précisés dans le présent catalogue. Les prix mentionnés dans ce catalogue sont des prix de vente maximum conseillés, hors électroménagers, sanitaires et accessoires (aménagements intérieurs, options, tables et chaises, éclairages...) et hors frais de livraison et de pose. Chaque élément peut être acheté séparément. Ces prix de vente sont valables à partir du 1er janvier 2024 et jusqu'au 31 décembre 2024, et sont susceptibles de modifications en cours d'année. Les prix mentionnés, applicables en France métropolitaine, s'entendent en euros TTC (TVA 20 %). Les Conditions Sur Ensembles (CSE) correspondent à un avantage permanent consenti par le fabricant pour commande d'une composition complète selon configuration type (ou à un niveau de prix équivalent à celle-ci) par rapport au montant total des prix unitaires qui serait payable en cas d'achat séparé du mobilier. Cet avantage, dont nous vous faisons profiter, résulte notamment de l'optimisation de la production et des économies d'échelle.

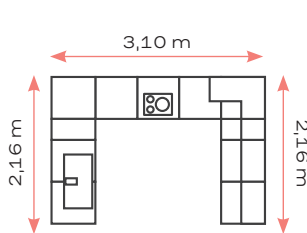
(1) A partir de 500 € TTC d'achat de meubles. Garantie Serenity applicable aux meubles selon les conditions d'éligibilité et modalités de mise en œuvre indiquées en magasins et sur www.ixina.fr. La garantie Serenity est donnée sans préjudice des garanties légales. (2) Voir modalités et tarif de cette extension de garantie 2+3 en magasin ou sur www.ixina.fr. La garantie 2+3 est donnée sans préjudice des garanties légales.

Pourvu qu'ils soient clairs !



MODÈLE Moda p.11

Configuration présentée 7 m²



4 990 €

Dont éco-mobilier : 25,14 €

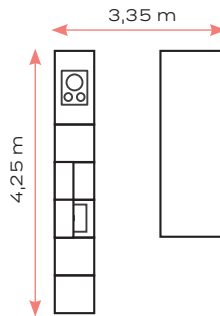
Détail de la configuration présentée :

Façade en mélaminé sur support aggloméré, coloris Béton Noir n°288, épaisseur de porte 19 mm. Plan de travail stratifié n°198 Décor Chêne Sierra, épaisseur 38 mm. Poignée n°251 noir. 2 x Joue de fin de ligne L16 x P583 x H870, **161 €** - Façade de porte pour lave vaisselle L600 x P19 x H720, **140 €** - Meuble sous évier L600 x P561 x H720, **434 €** - Fond de protection imperméable pour sous évier, **124 €** - 2 x Élément bas 1 porte, 1 étagère L300 x P561 x H720, **320 €** - Élément bas d'angle, 1 porte, 1 étagère, 1 fileur L1250 x P650 x H720, **718 €** - Élément bas four, 1 tiroir grand volume L600 x P561 x H720, **708 €** - 2 x Élément bas 1 porte, 1 étagère L600 x P561 x H720, **438 €** - Fileur d'angle façade L70 x P70 x H720, **170 €** - Rangement 1 tiroir, 2 coulissants L600 x P561 x H720, **1140 €** - Élément haut d'angle, 2 portes L800 x P800 x H864, **1448 €** - Élément haut étagères L150 x P371 x H864, **539 €** - Élément haut pour micro-ondes L600 x P350 x H864, **379 €** - Élément 1 porte, 1 étagère L600 x P350 x H864, **385 €** - Socle - Plan de travail L2166 x P600 x H38, **573 €** - 2 x Assemblage à rainure, **61 €** - Plan de travail L2500 x P600 x H38, **652 €** - Assemblage à rainure, **61 €** - Plan de travail L1566 x P600 x H38, **417 €** - Range-couverts L600 x P473 x H38, **18 €**. Dimensions en mm.



MODÈLE Moda p.11

Configuration présentée 15 m²



6 790 €

Dont éco-mobilier : 45,04 €

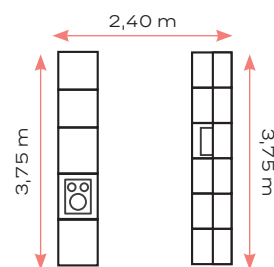
Détail de la configuration présentée :

Façade en mélaminé sur support aggloméré, coloris Béton Noir n°288, épaisseur de porte 19 mm. Plan de travail stratifié n°198 Décor Chêne Sierra, épaisseur 38 mm. Poignée n°251 noir. Fileur de façade L50 x P10 x H2016, **199 €** - Armoire réfrigérateur/congélateur L600 x P561 x H2016, **1051 €** - Armoire four / appareil compact L600 x P561 x H2016, **1454 €** - Meuble sous évier L1200 x P561 x H720, **743 €** - Façade pour lave vaisselle L600 x P19 x H720, **140 €** - Rangement 1 tiroir, 2 coulissants L1200 x P561 x H720, **1714 €** - Fond anti-chaueur L200 x P474 x H16, **76 €** - 2 x Élément bas 2 portes L1200 x P561 x H720, **769 €** - 2 x Joue pour agencement L16 x P955 x H870, **293 €** - 4 x Élément haut 1 porte L600 x P350 x H360, **240 €** - 2 x Élément haut étagères L1200 x P371 x H360, **819 €** - 3 x Élément haut, 1 porte L600 x P350 x H360, **353 €** - Socle - Plan de travail L2433 x P969 x H38, **1045 €** - Supplément de prix pour finitions de chants supplémentaires L2433 x P5 x H38, **62 €** - Plan de travail L3000 x P591 x H38, **782 €** - Fond de protection anti-humidité L1200 x P473 x H43, **55 €** - Range-couverts Trend L1200 x P473 x H43, **35 €**. Dimensions en mm.



MODÈLE Moda p.11

Configuration présentée 9 m²



6 790 €

Dont éco-mobilier : 44,76 €

Détail de la configuration présentée :

Façade en mélaminé sur support aggloméré, coloris Béton Noir n°288, épaisseur de porte 19 mm. Plan de travail stratifié n°198 Décor Chêne Sierra, épaisseur 38 mm. Poignée n°251 noir. XL-Joue de fin de ligne L16 x P583 x H870, **162 €** - 2 x Rangement 2 coulissants L800 x P561 x H720, **1141 €** - Rangement 2 coulissant, 1 tiroir intérieur L900 x P561 x H720, **1521 €** - Fond anti-chaueur L900 x P474 x H16, **70 €** - Armoire four et micro-ondes L600 x P561 x H2016, **896 €** - Armoire réfrigérateur/congélateur L600 x P561 x H2016, **942 €** - Fileur de façade armoire L50 x P19 x H2016, **199 €** - Fileur de façade L50 x P19 x H720, **118 €** - 2 x Élément bas 2 portes, 1 étagère L1200 x P561 x H720, **769 €** - Élément sous évier, 2 portes 1 étagère L1200 x P561 x H720, **743 €** - Joue de fin de ligne profilé bas inclus L16 x P583 x H870, **161 €** - Fileur de façade L42 x P350 x H720, **143 €** - 6 x Élément haut 1 porte, 1 étagère L600 x P350 x H720, **353 €** - Socle - Plan de travail L3678 x P600 x P38, **964 €** - Plan de travail L2524 x P600 x H38, **678 €** - Range-couverts Trend L900 x P473 x H43, **27 €** - Fond de protection anti-humidité L1200 x P473 x H16, **55 €**. Dimensions en mm.

UN VRAI PRIX JUSTE QUI FAIT *la différence !*

C'est nous qui nous adaptons à votre budget et pas l'inverse. Pas besoin de négocier, nous pratiquons les prix les plus justes et nous vous assurons le meilleur rapport qualité-prix du marché.

Pour preuve, si vous trouvez moins cher ailleurs, nous vous remboursons la différence*.



BESOIN D'UN FINANCEMENT ?

On est là !

Nous vous proposons les solutions de financement** les plus adaptées pour rendre votre rêve possible. ***

N'hésitez pas à en faire la demande à votre conseiller.



* Offre valable, hors période de soldes ou liquidation, sur une cuisine équipée (meubles + électroménagers) identique, à savoir : même implantation, mêmes finitions, mêmes dimensions, meubles et accessoires de même qualité, appareils électroménagers de mêmes références, dans des conditions de services (délais de disponibilité des produits, pose et livraison) et de garanties identiques. Si dans les 15 jours suivant votre achat chez ixina vous trouvez moins cher ailleurs (dans un autre point de vente spécialiste de la cuisine équipée - hors meubles en kit à monter soi-même - dans un rayon maximum de 20 kilomètres autour du magasin ixina, sur le territoire national uniquement), ixina vous rembourse la différence, sur présentation d'un devis. Le remboursement s'effectuera au moyen d'une remise sur le solde de votre facture, correspondant au montant de la différence. Dans l'hypothèse où la totalité du prix était payable à crédit, ixina vous remboursera cette différence sous forme d'un virement sur votre compte bancaire, après livraison de la cuisine et réception du financement par ixina.

**UN CRÉDIT VOUS ENGAGE ET DOIT ÊTRE REMBOURSÉ.
VÉRIFIEZ VOS CAPACITÉS DE REMBOURSEMENT AVANT DE VOUS ENGAGER.**

** Offre valable toute l'année, à partir de 800 euros de crédit, et sous réserve d'acceptation de votre dossier de crédit affecté par FRANFINANCE (RCS Nanterre 719 807 406. 53, rue du Port - CS 90201 92 724 NANTERRE Cedex - intermédiaire en assurances inscrit à l'ORIAS - N° 07 008 346 www.orias.fr). Vous disposez du délai de rétractation de 14 jours à compter de la date de signature du contrat de crédit. Le vendeur est intermédiaire de crédit non exclusif de FRANFINANCE. Conditions en vigueur au 01/01/2024. *** Conformément à la loi.

On fait connaissance ?
rendez-vous sur votre
espace personnel !

ixina.fr

En quelques clics, préparez votre rendez-vous
en créant votre espace personnel sur ixina.fr...

Et suivez toutes les étapes de votre projet,
tranquillement, depuis chez vous !

À RETROUVER SUR VOTRE ESPACE PERSONNEL



Votre projet détaillé

Partagez tous les détails de votre projet cuisine avec votre conseiller !
Vos envies, sources d'inspirations, cuisine actuelle, habitudes de vie...
Dites-lui tout ce qui est bon à savoir pour préparer au mieux votre premier rendez-vous.



Le Quiz Style

Et si vous avez encore un petit doute... réalisez notre Quiz Style pour découvrir quel style de cuisine est fait pour vous !



La Simulation et la Réalisation 3D

Envie de vous projeter ?
Deux possibilités : le simulateur (pour un aperçu rapide des multiples possibilités qui s'offrent à vous) et le réalisateur 3D (pour une modélisation hyper réaliste et personnalisée de votre projet).



Vos dates clés

Rendez-vous avec votre conseiller, fabrication, livraison, pose...
Votre agenda est prêt !



Vos documents

Devis, plans 3D, guide d'entretien...
Tout y est !

Le magasin ixina qui vous a remis ce catalogue est un commerçant franchisé exploité par une entreprise indépendante.

IXINA France - SASU au capital de 250 000 € - RCS BOBIGNY N°488 051 756. Roissypole Aéroport Paris CDG, 10-14 rue de Rome - Bâtiment 6015 - 93290 Tremblay-en-France. Réalisation et production : Comeback Graphic - 1 rue Royale 92210 Saint-Cloud. Imprimé en France. Ne pas jeter sur la voie publique. Catalogue disponible en version numérique sur le site www.ixina.fr/catalogue-cuisine. Certifié PEFC / Ce produit est issu de forêts gérées durablement et de sources contrôlées. / pefc-france.org



**En magasin ou en ligne,
chacun sa cuisine.**

190 magasins
partout en
France

On en a tous un près
de chez soi. Découvrez
le vôtre sur notre site.

**Créez votre espace
personnel sur**

ixina.fr

Et préparez
votre rendez-vous
à la maison !



Partagez vos rêves sur :



#MaCuisineixina

Nous sommes à votre écoute :

0 809 1000 20 Service gratuit
+ prix appel